

System Cor-Vision Plus Posuvný s PTM

System Cor-Vision Plus Posuvný s PTM

Minimalistický posuvný systém vhodný najmä pre veľké rozmery, ktorý umožňuje maximálne presvetlenie miestnosti pri minimálnej pohľadovej šírke hliníkových profilov. Zasklená plocha predstavuje 94% celkového povrchu.

Výnimočná kapacita zasklenia dovoľuje použiť kompozície skiel až do 54 mm a garantuje najlepšie akustické a tepelné vlastnosti pre systém týchto charakteristík.

Je k dispozícii v konfiguráciách kridlo a fix, 2, 3, 4 a 6 kridla a maximálny rozmer kridla je 4.000 mm/ kridlo šírka, alebo výška.

Pohľadová šírka profilov v stredových spojoch je len 25 mm a spodné, vrchné aj bočné rámy je možné kompletne zapustiť do ostenia a podlahy.

Zahrňa aj možnosť motorizovaného otvárania do hmotnosti 700 kg, pri manuálnom otváraní je povolená hmotnosť do 400 kg. Rovnako umožňuje aj použitie systému viacbodového uzáveru cez tiahlo s, alebo bez kľúča.

Ložiská sú uložené v ráme a kridla majú vystuženú nerezovú koľajnicu, čo zabezpečuje plynulé a ľahké posúvanie.

Jedná sa o systém s tradičným montážnym postupom s rámom spojeným na 45° a kridlom na tupo, kde je možné kridlo odmontovať v prípade rozbitia skla, poškodenia hliníkového profilu, atď.

Minimalistický posuvný systém vhodný zejména pro velké rozměry, který umožňuje maximální prosvětlení místnosti při minimální pohledové šířce hliníkových profilů. Zasklená plocha představuje 94% celkového povrchu.

Výjimečná kapacita zasklení dovoluje použít kompozice skel až do 54 mm a garantuje nejlepší akustické a tepelné vlastnosti pro systém těchto charakteristik.

Je k dispozici v konfiguracích křídlo a fix, 2, 3, 4 a 6 křídla a maximální rozměr křídla je 4.000 mm / křídlo, šířka nebo výška.

Pohledová šířka profilů v středových spojkách je jen 25 mm a spodní, vrchní i boční rámy je možné kompletně zapustit do ostění a podlahy.

Zahrnuje i možnost motorizovaného otevírání do hmotnosti 700 kg, při manuálním otevírání je povolena hmotnost do 400 kg. Stejně umožňuje i použití systému vícebodového uzávěru přes táhlo s nebo bez klíče.

Ložiska jsou uloženy v rámu a křídla mají vyztuženou nerezovou kolejnici, což zajišťuje plynulé a snadné posouvání.

Jedná se o systém s tradičním montážním postupem s rámem spojeným na 45 ° a křídlem na tupo, kde je možné křídlo odmontovat v případě rozbití skla, poškození hliníkového profilu, atd.



System Cor-Vision Plus Posuvný s PTM / System Cor-Vision Plus Posuvný s PTM

Súčiniteľ prestupu tepla / Součinitel prostupu tepla

Uw od 0,9 (W/m²K) / Uw od 0,9 (W/m²K)
Konzultovať typ, rozmery a sklo /
Konzultovať typ, rozmery a sklo

Zvuková izolácia / Zvuková izolace

Maximálna veľkosť otvoru zasklenia: 54 mm.
Maximální velikost otvoru zasklení: 54 mm.

Maximálna zvuková izolácia **Rw=43 dBA**
Maximální zvuková izolace **Rw=43 dBA**

Povrchové úpravy / Povrchové úpravy

Možnosť dvojfarebnosti / Možnost dvoubarevnosti
Lakované farby (RAL, metalické a textúrované) /
Lakované barvy (RAL, metalické a texturované)
Lakované imitácie dreva / Lakované imitace dřeva
Antibakteriálne lakovanie / Antibakteriální lakování
Eloxovanie / Eloxování

Kategórie dosiahnuté v skúšobni / Kategorie dosažené ve zkušebně

Prievzdušnosť / Průvzdušnost
(EN 12207:2000): Trieda / Třída 4

Vodotesnosť / Vodotěsnost
(EN 12208:2000): Trieda / Třída 7A*/9A**

Odolnosť proti vetru / Odolnost proti větru
(EN 12210:2000): Trieda / Třída C3

*Skúška na referenčných dverách 4,00 x 3,00 m, 1 křídlo + 1 fix /
*Zkouška na referenčních dveřích 4,00 x 3,00 m, 1 křídlo + 1 fix
**Skúška na referenčných dverách 4,00 x 3,00 m, 2 křídla
**Zkouška na referenčních dveřích 4,00 x 3,00 m, 2 křídla




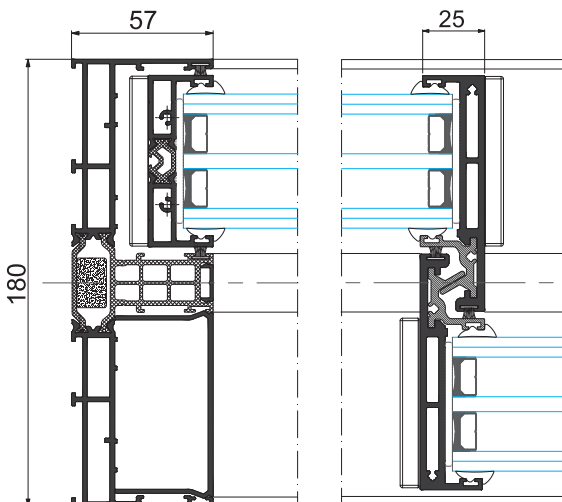
Časti / Části Hrúbka steny profilov/ Tloušťka stěny profilů

Rám / Rám 180 mm. Dvere/ Dveře 2,0 mm.

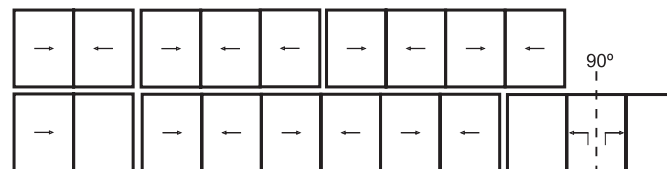
278 mm trojkolajový / trojkolejový

Křídlo / Křídlo 69 mm.

Šírka polyamidovej vložky / od/od 18 do/do 40 mm.
Šírka polyamidové vložky



Možnosti otvárania / Možnosti otevření



Posuvné 2, 3, 4 a 6 křídlový.
Posuvné 2, 3, 4 a 6 křídlový.
Možnosť troch kolejní, (1 křídlo+1 fix).
Možnost tří kolejí, (1 křídlo+1 fix).
Spojenie v rohoch 90° bez rámu.
Spojení v rozích 90° bez rámu.

Maximálne rozmery/křídlo / Maximální rozměry/křídlo Maximálna hmotnosť/křídlo / Maximální hmotnost/křídlo

Šírka/ Šírka (L) = 4.000 mm.

Výška/ Výška (H) = 4.000 mm.

Zasklená plocha/ Zasklená plocha ≤ 14 m²

Pre ďalšie typy okna maximálnu hmotnosť a rozmery konzultovať. / Pro další typy okna maximální hmotnost a rozměry konzultovat.

400 Kg Manuálne/ Manuální
700 Kg Motorizované/ Motorizované