

# KATALOG 2021/1



*Otwieramy Twoje wnętrze*

Szanowani Państwo,

Oddajemy w Wasze ręce *Katalog drzwi i ościeżnic 2021/1*

Produkty prezentowane w katalogu stanowią wyposażenie każdego domu. Każdego roku poprawiamy i wprowadzamy nowoczesne rozwiązania wzornicze, użytkowe i funkcjonalne stolarki drzwiowej. W tym celu stale podnosimy poprzeczkę w zakresie stałego unowocześniania parku maszyn o nowoczesne rozwiązania i technologie zapewniające coraz to wyższą jakość oferowanych wyrobów przy zachowaniu standardów poprawnego przyrodniczo, korzystnego społecznie i opłacalnego ekonomicznie gospodarowania zasobami leśnymi - w tym wypadku certyfikatu FSC - Forest Stewardship Council.-

Dynamiczny rozwój oferowanych produktów stolarki drzwiowej na rynku europejskim, nie pozwala nam zwalniać tempa ciągłego procesu analizowania potrzeb Naszych Klientów w zakresie rozwiązań ułatwiających zarówno montaż jak i późniejsze użytkowanie drzwi i ościeżnic. Nie sposób obecnie wyobrazić sobie współczesne budownictwo mieszkaniowe bez przemyślanych i ergonomicznych rozwiązań oraz nowoczesnego wzornictwa. W tym też celu wsłuchujemy się w sugestie i propozycje Naszych Klientów mając na uwadze misję "ciągłej pracy nad budową nowoczesnego wzornictwa stolarki drzwiowej". Zapraszamy do kontaktu z naszymi dystrybutorami oraz przedstawicielami handlowymi, którzy udzielą fachowej i rzetelnej informacji oraz wsparcia i pomocy technicznej w zakresie montażu oferowanych produktów, ewentualnie polecą wykwalifikowaną firmę zajmującą się montażem stolarki drzwiowej.

Z wyrazami szacunku  
Zespół Defendoor

# SPIS TREŚCI

**DefenDoor**  
Sp. z o.o.

## INTERNAL DRZWI RAMOWE 9

AVILA	10
BERG	11
CERES	12
DUBLO + ALU	13
DUBLO II	14
DUBLO IV	15
ENZO	16
ERIA	17
EUNOMIA	18
FLORA II	19
FLORA IV	20
FLORA	21
HEBE	22
IRON	23
LUSTRO	24
MERKURY	25
MORAN	26
NEGRA	27
RITA	28
ROSSA	29
SATURN	30
SILVIO	31
SONATA	32
TITAN II	33
TITAN	34
TORINO	35
TORN	36
URAN	37
VINCI	38
WESTA	39

## CLASSIC DRZWI PŁYTOWE 40

AGA	41
AGA 2	41
DANTE	41
ELIZA	42
IGA	42
KLETA	43
KOMFORT LUX	44
KWARDO	44
NEL	45
RODOS	45
TINA	46
YORK 0/6	46

## PATTERN DRZWI PŁYTOWE 47

AGAT	48
DEMO	48
IRGA	48
IRINA	49
KORA 2 4/4	49
KORAL 4/4	49
MERIDA	50
OSSO	50
RAUL A	50
RAUL	51
ROY	51
SARA	51
STANDARD	52
SYRIUS	52
TARO	52

## INVEST DRZWI INWESTYCYJNE 53

ANDROS	54
CLASSIC	55
CLASSIC PLUS	56
CLASSIC GLASS	57
MILANO	57
EI 30 STRONG DOOR CLASSIC TECHNICZNE	58
EI 30 STRONG DOOR ELEGANCE	58
EI 30 I 60 TECHNICZNE CLASSIC HALSPAN	59
EI 30 I 60 ELEGANCE CLASSIC PLUS HALSPAN	59
EI 30 TECH	60
SZKŁONE 1 HALSPAN	60
EI 30 I 60 TECH	60
LORETTO (BEZPRZYLGOWE)	61

## SYSTEMY 62

DRZWI DWUSKRZYDŁOWE	62
SYSTEMY PRZESUWNE	63
SYSTEM OŚCIEŻNIC UKRYTYCH - SYTEM VISIO	64

## OŚCIEŻNICE 66

DRZWI I OŚCIEŻNICE BEZPRZYLGOWE	66
OŚCIEŻNICA STAŁA	68
OŚCIEŻNICA REGULOWANA	70
OŚCIEŻNICA REGULOWANA ŁĄCZONA NA PROSTO	72

## INFORMACJE TECHNICZNE 73

POGLĄDOWY SCHEMAT BUDOWY DRZWI	73
INFORMACJE TECHNICZNE	74
AKCESORIA	76
KLAMKI DZIELONE	77
KLAMKI NA DŁUGIM SZYLDZIE	78



**AVILA**  
STR. 10



**BERG**  
STR. 11



**CERES**  
STR. 13



**DUBLO + ALU**  
STR. 13



**DUBLO II**  
STR. 14



**DUBLO IV**  
STR. 15



**ENZO**  
STR. 16



**ERIA**  
STR. 17



**EUNOMIA**  
STR. 18



**FLORA**  
STR. 21



**FLORA II**  
STR. 19



**FLORA IV**  
STR. 20



**HEBE**  
STR. 22



**IRON**  
STR. 23



**LUSTRO**  
STR. 24



**MERKURY**  
STR. 25



**MORAN**  
STR. 26



**NEGRA**  
STR. 27



**RITA**  
STR. 28



**ROSSA**  
STR. 29



**SATURN**  
STR. 30



**SILVIO**  
STR. 31



**SONATA**  
STR. 32



**TITAN**  
STR. 34



**TITAN II**  
STR. 33



**TORINO**  
STR. 35



**TORN**  
STR. 36



**URAN**  
STR. 37



**VINCI**  
STR. 38



**WESTA**  
STR. 39



**AGA**  
STR. 41



**AGA 2**  
STR. 41



**DANTE**  
STR. 41



**ELIZA**  
STR. 42



**IGA**  
STR. 42



**KLEOPATRA**  
0/0  
STR. 43



**KLEOPATRA**  
1/3  
STR. 43



**KLEOPATRA**  
2/3  
STR. 43



**KOMFORT**  
LUX 0/0  
STR. 44



**KOMFORT**  
LUX 1/3  
STR. 44



**KOMFORT**  
LUX 2/3  
STR. 44



**KOMFORT**  
LUX 4/3  
STR. 44



**KWADRO**  
STR. 44



**NEL 0/5**  
STR. 45



**NEL 3/5**  
STR. 45



**NEL 5/5**  
STR. 45



**RODOS**  
STR. 45



**TINA**  
STR. 46



**TINA A**  
STR. 46



**YORK**  
STR. 46

# PATTERN DRZWI PŁYTOWE



**AGAT**  
STR. 48



**DEMO**  
STR. 48



**IRGA**  
STR. 48



**IRINA**  
STR. 49



**KORA 2**  
STR. 49



**KORAL**  
STR. 49



**MERIDA**  
STR. 50



**OSSO**  
STR. 50



**RAUL**  
STR. 51



**RAULA**  
STR. 50



**ROY**  
STR. 51



**SARA**  
STR. 51



**STANDARD**  
0/0  
STR. 52



**STANDARD**  
1/3  
STR. 52



**STANDARD**  
2/3  
STR. 52



**SYRIUS**  
STR. 52



**TARO**  
STR. 52



**ANDROS**  
STR. 54



**CLASSIC**  
STR. 55



**CLASSIC 2**  
STR. 55



**CLASSIC 3**  
STR. 55



**CLASSIC 4**  
STR. 55




**CLASSIC 6**  
STR. 55



**CLASSIC GLASS 1**  
STR. 57



**CLASSIC GLASS 2**  
STR. 57



**CLASSIC PLUS 1**  
STR. 56



**CLASSIC PLUS 10**  
STR. 56



**CLASSIC PLUS 11**  
STR. 56



**CLASSIC PLUS 2**  
STR. 56



**CLASSIC PLUS 3**  
STR. 56



**CLASSIC PLUS 4**  
STR. 56



**CLASSIC PLUS 5**  
STR. 56



**CLASSIC PLUS 6**  
STR. 56



**CLASSIC PLUS 7**  
STR. 56



**CLASSIC PLUS 8**  
STR. 56



**CLASSIC PLUS 9**  
STR. 56



**EI 30 ELEGANCE CLASSIC PLUS**  
STR. 59



**EI 30 STRONG DOOR CLASSIC PLUS**  
STR. 58



**EI 30 STRONG DOOR ELEGANCE**  
STR. 59



**EI 30 TECHNICZNE SZKŁONE 3**  
STR. 60



**EI 60 ELEGANCE CLASSIC PLUS**  
STR. 59



**EI 30 TECHNICZNE CLASSIC**  
STR. 59



**EI 60 TECHNICZNE SZKŁONE 2**  
STR. 60



**EI 30 TECHNICZNE SZKŁONE 1**  
STR. 60



**LORETTO BEZPRZYLGOWE**  
STR. 61



**MILANO**  
STR. 57

## LEGENDA



Konstrukcja ramowa



3 zawiasy



60 - 90



Przylgowe



Szyba satyna



Podcięcie wentylacyjne



Drzwi ognioodporne



Akustyka



Okucie



Tuleje wentylacyjne



100



Dwuskrzydłowe



Przesuwne



Bezprzylgowe SIMPLE



Bezprzylgowe przesuwne



Drzwi pływające



Kratka wentylacyjna



szerokość do wzmocnień

**OPCJA +** opcja dodatkowa

**OPCJA + (FRESH)** opcja dodatkowa dla fresh

**OPCJA + (CPL)** opcja dodatkowa dla CPL

**OPCJA + (PVC)** opcja dodatkowa dla PVC

**OPCJA +** Okleina Fresh +



## GRUPA FRESH

Okleina stanowiąca doskonałe połączenie ceny oraz jakości, która zapewnia możliwości długotrwałego użytkowania w gospodarstwach domowych. W większości dekorów okleiny posiadają efekt naturalnego drewna 3D.

## GRUPA FRESH +

Wzmocniona struktura powierzchni odznaczająca się zwiększoną wytrzymałością i twardością. Dodatkowe wzmocnienie zapobiega powstawaniu mikro-zadrapań co poprawia znacznie komfort i estetykę podczas użytkowania drzwi.

<b>SKANDINAVIAN STYLE</b>	<b>BIAŁY 048</b>	<b>ANTRACYT 307</b> ★	<b>LOFT 384</b>	<b>DAB ANTRACYT 288</b>	<b>DAB SZARY 308</b>	<b>WIAZ 330</b>	<b>DAB SREBRZYSTY 352</b>	<b>SREBRNY MAT 374</b>	<b>WIAZ SKANDYNAWSKI 318</b>	<b>JESION SZARY 387</b>
<b>BOHO STYLE</b>	<b>DAB SONOMA 277</b>	<b>DAB TRUFEL 292</b>	<b>DAB SAN REMO 306</b>	<b>DAB NEU 311</b>	<b>OSLO PINE 383</b>	<b>CANYON WHITE PINE 386</b>				
<b>NATURAL WOOD</b>	<b>DAB WOTAN 385</b>	<b>AKACJA 237</b>		<b>ORZECH COLUM 299</b>	<b>DAB SAN DIEGO 342</b>					
<b>CLASSIC WOOD</b>	<b>CIEMNY COLUM 363</b>	<b>DAB LUNA 247</b>		<b>KARMEŁ 337</b>						
<b>DARK WOOD</b>	<b>WENGE 218</b>			<b>ORZECH RUSTYKALNY 341</b>	<b>CZARNY MAT 391</b>	<b>GRAFIT MAT 375</b>				

## GRUPA CPL

Dzięki dodatkowym warstwom powierzchnia zyskuje podwyższoną odporność na ścieranie i zarysowania. Zaletą jest też łatwe utrzymanie w czystości i posiada właściwości przewyższające okleiny Fresh i Fresh+. Takie rozwiązanie sprawia, że drzwi na długo zachowają piękny wygląd i swoje walory użytkowe. Doskonale rozwiązanie dla ceniących sobie jakość i elegancję za rozsądną cenę.

<b>BOHO STYLE</b>	<b>DAB BORDE 295</b>	<b>JESION P22 369</b>
<b>DARK WOOD</b>	<b>DAB PORTER 297</b>	

## GRUPA PVC

Folia o wykończeniu polipropylenowym. Odporna na plamy, zarysowania i ścieranie. Łatwa do czyszczenia i elastyczna. Wysoka jakość wykonania okleiny zapewnia łatwą konserwację oraz gwarantuje jakość i możliwość długotrwałego użytkowania drzwi, które przez długi czas będą wyglądać jak nowe.

<b>SKANDINAVIAN STYLE</b>	<b>BIAŁY GŁADKI 298</b>	<b>BIAŁY STRUKTURA 175</b> ★	
<b>BOHO STYLE</b>	<b>JESION R 275</b>		
<b>CLASSIC WOOD</b>	<b>DAB RETRO 146</b>	<b>DAB ŻŁOTY 147</b>	<b>ORZECH 158</b>
<b>DARK WOOD</b>	<b>WENGE 238</b>		

## LAKIEROWANE

Wysokiej jakości wytrzymała, lakierowana powierzchnia. Dekor może imitować strukturę drewna lub być jednolitego koloru.

<b>AKACJA L3</b>	<b>BIAŁY L11</b>	<b>DAB SONOMA L2</b>	<b>DAB SREBRZYSTY L13</b>	<b>DAB TRUFEL L12</b>	<b>OLCHA L9</b>
------------------	------------------	----------------------	---------------------------	-----------------------	-----------------

★ - do wyczerpania zapasów.





Wyjątkowa kolekcja

# INTERNAL

**DefenDoor**  
Sp. z o.o.



Kolekcja Internal stanowią skrzydła ramowe o różnych kombinacjach stylistycznych. Nowoczesne, dedykowane miłośnikom współczesnych wnętrz, doskonale sprawdzą się zarówno w niewielkich jak i przestronnych pomieszczeniach stając się wizytówką Twojego domu. Każde ze skrzydeł kolekcji Internal może być wykonane w wersji przylgowej, bezprzylgowej lub jako skrzydło przesuwne.

## ZALETY RAMOWEJ KONSTRUKCJI SKRZYDEŁ GAMY INTERNAL

Elementy z litego MDF'u

Satynowa szyba

Stabilne łączenia

Wykończenie Softline



Standardowe wyposażenie:

- 3 zawiasy czopowe wkręcane z regulacją
- Do wyboru zamki na klucz, WC, na wkładkę lub oszczędnościowy
- Bezramkowe szklenie
- Wykończenie w okleinie Fresh, Fresh +, CPL lub PVC

Drzwi uzyskały 3 klasę wymagań wytrzymałościowych wg PN-EN 1192:2001, co pozwala na stosowanie ich w ciężkich warunkach eksploatacji tj. nie tylko w budynkach mieszkalnych, ale budynkach użyteczności publicznej o dużym natężeniu ruchu.

**UWAGA:**

- Podane ceny nie obejmują klamek i szyldów.
- Szerokość szprosów środkowych zmienia się proporcjonalnie z szerokością drzwi.

**SZEROKOŚĆ:**

60 70 80 90 100\*

**CENA:****GRUPA FRESH**  
netto: 498,96 zł / brutto 613,72 zł**GRUPA FRESH +**  
netto: 528,96 zł / brutto 650,62 zł


AVILA 2/2



AVILA 1/2



AVILA 0/2

**DOSTĘPNE KOLORY:****GRUPA FRESH & FRESH +**

<b>SKANDINAVIAN STYLE</b>	<b>BIAŁY 048</b>	<b>WIAZ 330</b>	<b>WIAZ SKANDYNAW-SKI 318</b>	<b>DAB SREBRZYSTY 352</b>
	<b>DAB SZARY 308</b>	<b>LOFT 384</b>	<b>DAB ANTRACYT 288</b>	<b>ANTRACYT 307</b>
<b>BOHO STYLE</b>	<b>JESION SZARY 387</b>	<b>DAB NEU 311</b>	<b>DAB SONOMA 277</b>	<b>DAB SAN REMO 306</b>
			<b>DAB TRUFEL 292</b>	
<b>NATURAL WOOD</b>	<b>DAB WOTAN 385</b>	<b>DAB SAN DIEGO 342</b>	<b>ORZECH COLUM 299</b>	
<b>CLASSIC WOOD</b>	<b>KARMEL 337</b>	<b>DAB LUNA 247</b>	<b>CIEMNY COLUM 363</b>	
<b>DARK WOOD</b>	<b>ORZECH RUSTYKALNY 341</b>	<b>WENGE 218</b>		

**OPCJE ZA DOPLATĄ:**

	<b>Dopłata:</b>
Rozmiar 100'	90,00 zł netto
Tuleje wentylacyjne lub podcięcie wentylacyjne	40,00 zł netto
Przesuwne	100,00 zł netto
Bezprzylgowe	100,00 zł netto
Skrócenie drzwi o 30mm	60,00 zł netto
Jako skrzydło bierne do systemu dwuskrzydłowego	100,00 zł netto

**INFORMACJE DODATKOWE:**

Do prezentowanego modelu drzwi polecamy ościeżnicę naszej produkcji:

**OŚCIEŻNICA STAŁA** - mdf o przekroju poprzecznym 90 x 44 mm, do której dodatkowo za dopłatą można zamontować opaskę maskującą 60 mm lub 80 mm. (Więcej na str. 68 - 69)

**OŚCIEŻNICA REGULOWANA** - jednozakresową lub dwuzakresową w komplecie z opaską 60 mm lub za dopłatą - 80mm. (Więcej na str. 70 - 71)

**STANDARD**

Konstrukcja ramowa



3 zawiasy



60 - 90



Przylgowe



Szyba satyna

**OPCJA**

Podcięcie wentylacyjne



Tuleje wentylacyjne



100



Dwuskrzydłowe



Przesuwne



Bezprzylgowe SIMPLE



Bezprzylgowe przesuwne

**UWAGA:** - Podane ceny nie obejmują klamek i sztyldów.



**SZEROKOŚĆ:**

60 70 80 90 100\*

<b>CENA:</b>	<b>GRUPA FRESH</b> netto: 498,96 zł / brutto 613,72 zł
	<b>GRUPA FRESH +</b> netto: 528,96 zł / brutto 650,62 zł
	<b>GRUPA CPL</b> netto: 548,96 zł / brutto 675,22 zł

**BERG 5/5**



**BERG 2/5**



**BERG 0/5**



**DOSTĘPNE KOLORY:**

**GRUPA FRESH & FRESH +**

<b>SKANDINAVIAN STYLE</b>	<b>BIAŁY 048</b>	<b>WIAZ 330</b>	<b>WIAZ SKANDYNAWSKI 318</b>	<b>DĄB SREBRZYSTY 352</b>
	<b>DĄB SZARY 308</b>	<b>LOFT 384</b>	<b>DĄB ANTRACYT 288</b>	<b>ANTRACYT 307</b>
	<b>SREBRNY MAT 374</b>	<b>JESION SZARY 387</b>		
<b>BOHO STYLE</b>	<b>DĄB NEU 311</b>	<b>DĄB SONOMA 277</b>	<b>DĄB SAN REMO 306</b>	<b>DĄB TRUFEL 292</b>
<b>NATURAL WOOD</b>	<b>DĄB WOTAN 385</b>	<b>DĄB SAN DIEGO 342</b>	<b>ORZECH COLUM 299</b>	
<b>CLASSIC WOOD</b>	<b>KARMEL 337</b>	<b>DĄB LUNA 247</b>	<b>CIEMNY COLUM 363</b>	
<b>DARK WOOD</b>	<b>ORZECH RUSTYKALNY 341</b>	<b>WENGE 218</b>	<b>CZARNY MAT 391</b>	<b>GRAFIT MAT 375</b>

**GRUPA CPL**

<b>BOHO STYLE</b>	<b>JESION P22 369</b>	<b>DĄB BORDE 295</b>
<b>DARK WOOD</b>	<b>DĄB PORTER 297</b>	

**OPCJE ZA DOPŁATĄ:**

	<b>Dopłata:</b>
Rozmiar 100'	90,00 zł netto
Tuleje wentylacyjne lub podcięcie wentylacyjne	40,00 zł netto
Przesuwne	100,00 zł netto
Bezprzylgowe	100,00 zł netto
Skrócenie drzwi o 30mm	60,00 zł netto
Jako skrzydło bierne do systemu dwuskrzydłowego	100,00 zł netto

**INFORMACJE DODATKOWE:**

Do prezentowanego modelu drzwi polecamy ościeżnicę naszej produkcji:

**OŚCIEŻNICA STAŁA** - mdf o przekroju poprzecznym 90 x 44 mm, do której dodatkowo za dopłatą można zamontować opaskę maskującą 60 mm lub 80 mm. (Więcej na str. 68 - 69)

**OŚCIEŻNICA REGULOWANA** - jednozakresową lub dwuzakresową w komplecie z opaską 60 mm lub za dopłatą - 80mm. (Więcej na str. 70 - 71)

**STANDARD**



Konstrukcja ramowa



3 zawiasy



60 - 90



Przylgowe



Szyba satyna

**OPCJA**



Podcięcie wentylacyjne



Tuleje wentylacyjne



100



Dwuskrzydłowe



Przesuwne



Bezprzylgowe SIMPLE



Bezprzylgowe przesuwne

**UWAGA:** - Podane ceny nie obejmują klamek i szyldów.



**SZEROKOŚĆ:**

60 70 80 90 100\*

**CENA:** **GRUPA FRESH**  
netto: 462,13 zł / brutto 568,42 zł

**GRUPA FRESH +**  
netto: 492,13 zł / brutto 605,32 zł

CERES 5/5



CERES 1/5



CERES 0/5



**DOSTĘPNE KOLORY:**

**GRUPA FRESH & FRESH +**

<b>SKANDINAVIAN STYLE</b>	<b>BIAŁY 048</b>	<b>WIAZ 330</b>	<b>WIAZ SKANDYNAWSKI 318</b>	<b>DĄB SREBRZYSTY 352</b>
	<b>DĄB SZARY 308</b>	<b>LOFT 384</b>	<b>DĄB ANTRACYT 288</b>	<b>ANTRACYT 307</b>
	<b>JESION SZARY 387</b>			
<b>BOHO STYLE</b>	<b>DĄB NEU 311</b>	<b>DĄB SONOMA 277</b>	<b>DĄB SAN REMO 306</b>	<b>DĄB TRUFEL 292</b>
	<b>DĄB WOTAN 385</b>	<b>DĄB SAN DIEGO 342</b>	<b>ORZECH COLUM 299</b>	
<b>NATURAL WOOD</b>	<b>KARMEL 337</b>	<b>DĄB LUNA 247</b>	<b>CIEMNY COLUM 363</b>	
<b>CLASSIC WOOD</b>	<b>ORZECH RUSTYKALNY 341</b>	<b>WENGE 218</b>		

**OPCJE ZA DOPLATĄ:**

	<b>Dopłata:</b>
Rozmiar 100'	90,00 zł netto
Tuleje wentylacyjne lub podcięcie wentylacyjne	40,00 zł netto
Przesuwne	100,00 zł netto
Bezprzylgowe	100,00 zł netto
Skrócenie drzwi o 30mm	60,00 zł netto
Jako skrzydło bierne do systemu dwuskrzydłowego	100,00 zł netto

**INFORMACJE DODATKOWE:**

Do prezentowanego modelu drzwi polecamy ościeżnicę naszej produkcji:

**OŚCIEŻNICA STAŁA** - mdf o przekroju poprzecznym 90 x 44 mm, do której dodatkowo za dopłatą można zamontować opaskę maskującą 60 mm lub 80 mm. (Więcej na str. 68 - 69)

**OŚCIEŻNICA REGULOWANA** - jednozakresową lub dwuzakresową w komplecie z opaską 60 mm lub za dopłatą - 80mm. (Więcej na str. 70 - 71)

**STANDARD**



Konstrukcja ramowa



3 zawiasy



60 - 90



Przylgowe



Szyba satyna

**OPCJA**



Podcięcie wentylacyjne



Tuleje wentylacyjne



100



Dwuskrzydłowe



Przesuwne



Bezprzylgowe SIMPLE



Bezprzylgowe przesuwne

**UWAGI:**

- Podane ceny nie obejmują klamek i szyldów.
- Po konsultacji z producentem można wykonać inny rodzaj szklenia np. 3 lub 1 szyba.
- DUBLO + ALU wykonujemy w każdej konfiguracji szklenia

**SZEROKOŚĆ:**

60 70 80 90 100\*

**CENA:**

**GRUPA FRESH**

netto: 468,96 zł / brutto 576,82 zł

**GRUPA FRESH +**

netto: 498,96 zł / brutto 613,72 zł

**GRUPA PVC**

netto: 635,28 zł / brutto 781,39 zł



**DUBLO + ALU 5/5A**

**DUBLO 2/5**

**DUBLO 0/5**



**DOSTĘPNE KOLORY:**

**GRUPA FRESH & FRESH +**

<b>SKANDINAVIAN STYLE</b>	<b>BIAŁY 048</b>	<b>WIAZ 330</b>	<b>WIAZ SKANDYNAWSKI 318</b>	<b>DĄB SREBRZYSTY 352</b>
	<b>DĄB SZARY 308</b>	<b>LOFT 384</b>	<b>DĄB ANTRACYT 288</b>	<b>ANTRACYT 307</b>
	<b>JESION SZARY 387</b>			
<b>BOHO STYLE</b>	<b>DĄB NEU 311</b>	<b>DĄB SONOMA 277</b>	<b>DĄB SAN REMO 306</b>	<b>DĄB TRUFEL 292</b>
	<b>DĄB WOTAN 385</b>	<b>DĄB SAN DIEGO 342</b>	<b>ORZECH COLUM 299</b>	
<b>NATURAL WOOD</b>	<b>KARMEL 337</b>		<b>DĄB LUNA 247</b>	
<b>CLASSIC WOOD</b>	<b>ORZECH RUSTYKALNY 341</b>		<b>WENGE 218</b>	

**GRUPA PVC**

<b>SKANDINAVIAN STYLE</b>	<b>BIAŁY GŁADKI 298</b>	<b>BIAŁY STRUKTURA 175</b>
	<b>JESION R 275</b>	
<b>BOHO STYLE</b>	<b>DĄB RETRO 146</b>	<b>DĄB ŻŁOTY 147</b>
<b>CLASSIC WOOD</b>	<b>ORZECH 158</b>	
<b>DARK WOOD</b>	<b>WENGE 238</b>	

**OPCJE ZA DOPŁATĄ:**

	<b>Dopłata:</b>
Rozmiar 100'	90,00 zł netto
Tuleje wentylacyjne lub podcięcie wentylacyjne	40,00 zł netto
Przesuwne	100,00 zł netto
Bezprzylgowe	100,00 zł netto
Skrócenie drzwi o 30mm	60,00 zł netto
Jako skrzydło bierne do systemu dwuskrzydłowego	100,00 zł netto
Intarsja ALU	30,00 zł netto

**INFORMACJE DODATKOWE:**

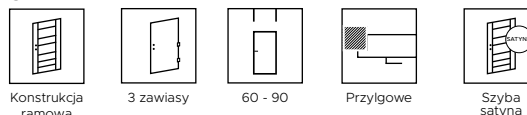
Do prezentowanego modelu drzwi polecamy ościeżnicę naszej produkcji:

**OŚCIEŻNICA STAŁA** - mdf o przekroju poprzecznym 90 x 44 mm, do której dodatkowo za dopłatą można zamontować opaskę maskującą 60 mm lub 80 mm. (Więcej na str. 68 - 69)

**OŚCIEŻNICA REGULOWANA** - jednozakresową lub dwuzakresową w komplecie z opaską 60 mm lub za dopłatą - 80mm. (Więcej na str. 70 - 71)

Dla skrzydła w okleinie PVC zastosowany jest ramiak z klejonego drewna iglastego w standardzie.

**STANDARD**



**OPCJA**





**UWAGA:** - Podane ceny nie obejmują klamek i szyldów.



DUBLO II 5/5



DUBLO II 2/5



DUBLO II 0/5



## DOSTĘPNE KOLORY:

## GRUPA FRESH &amp; FRESH +

SKANDINAVIAN STYLE	BIAŁY 048	WIAZ 330	WIAZ SKANDYNAW- SKI 318	DĄB SREBRZYSTY 352
	DĄB SZARY 308	LOFT 384	DĄB ANTRACYT 288	ANTRACYT 307
BOHO STYLE	JESION SZARY 387	DĄB NEU 311	DĄB SONOMA 277	DĄB SAN REMO 306
			DĄB TRUFEL 292	
NATURAL WOOD	DĄB WOTAN 385	DĄB SAN DIEGO 342	ORZECH COLUM 299	
CLASSIC WOOD	KARMEL 337	DĄB LUNA 247	CIEMNY COLUM 363	
DARK WOOD	ORZECH RUSTYKALNY 341	WENGE 218		

## OPCJE ZA DOPLATĄ:

	Dopłata:
Rozmiar 100'	90,00 zł netto
Tuleje wentylacyjne lub podcięcie wentylacyjne	40,00 zł netto
Przesuwne	100,00 zł netto
Bezprzylgowe	100,00 zł netto
Skrócenie drzwi o 30mm	60,00 zł netto
Jako skrzydło bierne do systemu dwuskrzydłowego	100,00 zł netto

## INFORMACJE DODATKOWE:

Do prezentowanego modelu drzwi polecamy ościeżnicę naszej produkcji:

**OŚCIEŻNICA STAŁA** - mdf o przekroju poprzecznym 90 x 44 mm, do której dodatkowo za dopłatą można zamontować opaskę maskującą 60 mm lub 80 mm. (Więcej na str. 68 - 69)

**OŚCIEŻNICA REGULOWANA** - jednozakresową lub dwuzakresową w komplecie z opaską 60 mm lub za dopłatą – 80mm. (Więcej na str. 70 - 71)

## STANDARD

Konstrukcja  
ramowa

3 zawiasy



60 - 90



Przylgowe

Szyba  
satyna

## OPCJA

Podcięcie  
wentylacyjneTuleje  
wentylacyjne

100



Dwuskrzydłowe



Przesuwne

Bezprzylgowe  
SIMPLEBezprzylgowe  
przesuwne



**UWAGA:** - Podane ceny nie obejmują klamek i sztyldów.



**SZEROKOŚĆ:**

60 70 80 90 100\*

**CENA:** **GRUPA FRESH**  
netto: 558,36 zł / brutto 686,78 zł

**GRUPA FRESH +**  
netto: 588,36 zł / brutto 723,68 zł

**DUBLO IV 7/7**

**DUBLO IV 3/7**

**DUBLO IV 0/7**



**DOSTĘPNE KOLORY:**

**GRUPA FRESH & FRESH +**

<b>SKANDINAVIAN STYLE</b>	<b>BIAŁY 048</b>	<b>WIAZ 330</b>	<b>WIAZ SKANDYNAWSKI 318</b>	<b>DĄB SREBRZYSTY 352</b>
	<b>DĄB SZARY 308</b>	<b>LOFT 384</b>	<b>DĄB ANTRACYT 288</b>	<b>ANTRACYT 307</b>
	<b>JESION SZARY 387</b>			
<b>BOHO STYLE</b>	<b>DĄB NEU 311</b>	<b>DĄB SONOMA 277</b>	<b>DĄB SAN REMO 306</b>	<b>DĄB TRUFEL 292</b>
<b>NATURAL WOOD</b>	<b>DĄB WOTAN 385</b>	<b>DĄB SAN DIEGO 342</b>	<b>ORZECH COLUM 299</b>	
<b>CLASSIC WOOD</b>	<b>KARMEŁ 337</b>	<b>DĄB LUNA 247</b>	<b>CIEMNY COLUM 363</b>	
<b>DARK WOOD</b>	<b>ORZECH RUSTYKALNY 341</b>	<b>WENGE 218</b>		

**OPCJE ZA DOPŁATĄ:**

	<b>Dopłata:</b>
Rozmiar 100'	90,00 zł netto
Tuleje wentylacyjne lub podcięcie wentylacyjne	40,00 zł netto
Przesuwne	100,00 zł netto
Bezprzylgowe	100,00 zł netto
Skrócenie drzwi o 30mm	60,00 zł netto
Jako skrzydło bierne do systemu dwuskrzydłowego	100,00 zł netto

**INFORMACJE DODATKOWE:**

Do prezentowanego modelu drzwi polecamy ościeżnicę naszej produkcji:

**OŚCIEŻNICA STAŁA** - mdf o przekroju poprzecznym 90 x 44 mm, do której dodatkowo za dopłatą można zamontować opaskę maskującą 60 mm lub 80 mm. (Więcej na str. 68 - 69)

**OŚCIEŻNICA REGULOWANA** - jednozakresową lub dwuzakresową w komplecie z opaską 60 mm lub za dopłatą - 80mm. (Więcej na str. 70 - 71)

**STANDARD**



Konstrukcja ramowa



3 zawiasy



60 - 90



Przylgowe



Szyba satyna

**OPCJA**



Podcięcie wentylacyjne



Tuleje wentylacyjne



100



Dwuskrzydłowe



Przesuwne



Bezprzylgowe SIMPLE



Bezprzylgowe przesuwne

**UWAGA:** - Podane ceny nie obejmują klamek i szyldów.



**SZEROKOŚĆ:**

60 70 80 90 100\*

<b>CENA:</b>	<b>GRUPA FRESH</b> netto: 498,96 zł / brutto 613,72 zł
	<b>GRUPA FRESH +</b> netto: 528,96 zł / brutto 650,62 zł
	<b>GRUPA CPL</b> netto: 548,96 zł / brutto 675,22 zł
	<b>GRUPA PVC</b> netto: 665,28 zł / brutto 818,29 zł

ENZO 5/5



ENZO 2/5



ENZO 0/5



**DOSTĘPNE KOLORY:**

**GRUPA FRESH & FRESH +**

<b>SKANDINAVIAN STYLE</b>	<b>BIAŁY 048</b>	<b>WIAZ 330</b>	<b>WIAZ SKANDYNAW-SKI 318</b>	<b>DAB SREBRZYSTY 352</b>
	<b>DAB SZARY 308</b>	<b>LOFT 384</b>	<b>DAB ANTRACYT 288</b>	<b>ANTRACYT 307</b>
	<b>SREBRNY MAT 374</b>	<b>JESION SZARY 387</b>		
<b>BOHO STYLE</b>	<b>DAB NEU 311</b>	<b>DAB SONOMA 277</b>	<b>DAB SAN REMO 306</b>	<b>DAB TRUFEL 292</b>
	<b>DAB WOTAN 385</b>	<b>DAB SAN DIEGO 342</b>	<b>ORZECH COLUM 299</b>	
<b>NATURAL WOOD</b>				
<b>CLASSIC WOOD</b>	<b>KARMEL 337</b>	<b>DAB LUNA 247</b>	<b>CIEMNY COLUM 363</b>	
	<b>ORZECH RUSTYKALNY 341</b>	<b>WENGE 218</b>	<b>CZARNY MAT 391</b>	<b>GRAFIT MAT 375</b>

**GRUPA CPL**

<b>BOHO STYLE</b>	<b>JESION P22 369</b>	<b>DAB BORDE 295</b>
	<b>DAB PORTER 297</b>	

**GRUPA PVC**

<b>SKANDINAVIAN STYLE</b>	<b>BIAŁY GŁADKI 298</b>	<b>BIAŁY STRUKTURA 175</b>	
	<b>JESION R 275</b>		
<b>BOHO STYLE</b>			
<b>CLASSIC WOOD</b>	<b>DAB RETRO 146</b>	<b>DAB ZŁOTY 147</b>	<b>ORZECH 158</b>
	<b>WENGE 238</b>		

**OPCJE ZA DOPLATĄ:**

	<b>Dopłata:</b>
Rozmiar 100'	90,00 zł netto
Tuleje wentylacyjne lub podcięcie wentylacyjne	40,00 zł netto
Przesuwne	100,00 zł netto
Bezprzylgowe	100,00 zł netto
Skrócenie drzwi o 30mm	60,00 zł netto
Jako skrzydło bierne do systemu dwuskrzydłowego	100,00 zł netto

**INFORMACJE DODATKOWE:**

Do prezentowanego modelu drzwi polecamy ościeżnicę naszej produkcji:

**OŚCIEŻNICA STAŁA** - mdf o przekroju poprzecznym 90 x 44 mm, do której dodatkowo za dopłatą można zamontować opaskę maskującą 60 mm lub 80 mm. (Więcej na str. 68 - 69)

**OŚCIEŻNICA REGULOWANA** - jednozakresową lub dwuzakresową w komplecie z opaską 60 mm lub za dopłatą - 80mm. (Więcej na str. 70 - 71)

Dla skrzydła w okleinie PVC zastosowany jest ramiak z klejonego drewna iglastego w standardzie.

**STANDARD**



Konstrukcja ramowa



3 zawiasy



60 - 90



Przylgowe



Szyba satyna

**OPCJA**



Podcięcie wentylacyjne



Tuleje wentylacyjne



100



Dwuskrzydłowe



Przesuwne



Bezprzylgowe SIMPLE



Bezprzylgowe przesuwne

**UWAGA:** - Podane ceny nie obejmują klamek i szyldów.



**SZEROKOŚĆ:**

60 70 80 90 100\*

<b>CENA:</b>	<b>GRUPA FRESH</b> netto: 498,96 zł / brutto 613,72 zł
	<b>GRUPA FRESH +</b> netto: 528,96 zł / brutto 650,62 zł
	<b>GRUPA CPL</b> netto: 548,96 zł / brutto 675,22 zł
	<b>GRUPA PVC</b> netto: 665,28 zł / brutto 818,29 zł

**ERIA 4/4**



**ERIA 1/4**



**ERIA 0/4**



**DOSTĘPNE KOLORY:**

**GRUPA FRESH & FRESH +**

<b>SKANDINAVIAN STYLE</b>	<b>BIAŁY 048</b>	<b>WIAZ 330</b>	<b>WIAZ SKANDYNAW-SKI 318</b>	<b>DĄB SREBRZYSTY 352</b>
	<b>DĄB SZARY 308</b>	<b>LOFT 384</b>	<b>DĄB ANTRACYT 288</b>	<b>ANTRACYT 307</b>
	<b>SREBRNY MAT 374</b>	<b>JESION SZARY 387</b>		
<b>BOHO STYLE</b>	<b>DĄB NEU 311</b>	<b>DĄB SONOMA 277</b>	<b>DĄB SAN REMO 306</b>	<b>DĄB TRUFEL 292</b>
<b>NATURAL WOOD</b>	<b>DĄB WOTAN 385</b>	<b>DĄB SAN DIEGO 342</b>	<b>ORZECH COLUM 299</b>	
<b>CLASSIC WOOD</b>	<b>KARMEŁ 337</b>	<b>DĄB LUNA 247</b>	<b>CIEMNY COLUM 363</b>	
<b>DARK WOOD</b>	<b>ORZECH RUSTYKALNY 341</b>	<b>WENGE 218</b>	<b>CZARNY MAT 391</b>	<b>GRAFIT MAT 375</b>

**GRUPA CPL**

<b>BOHO STYLE</b>	<b>JESION P22 369</b>	<b>DĄB BORDE 295</b>
<b>DARK WOOD</b>	<b>DĄB PORTER 297</b>	

**GRUPA PVC**

<b>SKANDINAVIAN STYLE</b>	<b>BIAŁY GŁADKI 298</b>	<b>BIAŁY STRUKTURA 175</b>	
<b>BOHO STYLE</b>	<b>JESION R 275</b>		
<b>CLASSIC WOOD</b>	<b>DĄB RETRO 146</b>	<b>DĄB ZŁOTY 147</b>	<b>ORZECH 158</b>
<b>DARK WOOD</b>	<b>WENGE 238</b>		

**OPCJE ZA DOPŁATĄ:**

	<b>Dopłata:</b>
Rozmiar 100'	90,00 zł netto
Tuleje wentylacyjne lub podcięcie wentylacyjne	40,00 zł netto
Przesuwne	100,00 zł netto
Bezprzylgowe	100,00 zł netto
Skrócenie drzwi o 30mm	60,00 zł netto
Jako skrzydło bierne do systemu dwuskrzydłowego	100,00 zł netto

**INFORMACJE DODATKOWE:**

Do prezentowanego modelu drzwi polecamy ościeżnicę naszej produkcji:

**OŚCIEŻNICA STAŁA** - mdf o przekroju poprzecznym 90 x 44 mm, do której dodatkowo za dopłatą można zamontować opaskę maskującą 60 mm lub 80 mm. (Więcej na str. 68 - 69)

**OŚCIEŻNICA REGULOWANA** - jednozakresową lub dwuzakresową w komplecie z opaską 60 mm lub za dopłatą - 80mm. (Więcej na str. 70 - 71)

Dla skrzydła w okleinie PVC zastosowany jest ramiak z klejonego drewna iglastego w standardzie.

**STANDARD**



Konstrukcja ramowa



3 zawiasy



60 - 90



Przylgowe



Szyba satyna

**OPCJA**



Podcięcie wentylacyjne



Tuleje wentylacyjne



100



Dwuskrzydłowe



Przesuwne



Bezprzylgowe SIMPLE



Bezprzylgowe przesuwne

**UWAGA:** - Podane ceny nie obejmują klamek i szyldów.



EUNOMIA 7/7

EUNOMIA 4/7

EUNOMIA 0/7

**OPCJE ZA DOPLATĄ:**

	<b>Dopłata:</b>
Rozmiar 100'	90,00 zł netto
Tuleje wentylacyjne lub podcięcie wentylacyjne	40,00 zł netto
Przesuwne	100,00 zł netto
Bezprzylgowe	100,00 zł netto
Skrócenie drzwi o 30mm	60,00 zł netto
Jako skrzydło bierne do systemu dwuskrzydłowego	100,00 zł netto

**INFORMACJE DODATKOWE:**

Do prezentowanego modelu drzwi polecamy ościeżnicę naszej produkcji:

**OŚCIEŻNICA STAŁA** - mdf o przekroju poprzecznym 90 x 44 mm, do której dodatkowo za dopłatą można zamontować opaskę maskującą 60 mm lub 80 mm. (Więcej na str. 68 - 69)

**OŚCIEŻNICA REGULOWANA** - jednozakresową lub dwuzakresową w komplecie z opaską 60 mm lub za dopłatą – 80mm. (Więcej na str. 70 - 71)

**SZEROKOŚĆ:**

60 70 80 90 100\*

**CENA:** **GRUPA FRESH**  
netto: 474,01 zł / brutto 583,03 zł

**GRUPA FRESH +**  
netto: 504,01 zł / brutto 619,93 zł

**DOSTĘPNE KOLORY:****GRUPA FRESH & FRESH +**

<b>SKANDINAVIAN STYLE</b>	<b>BIAŁY 048</b>	<b>WIAZ 330</b>	<b>WIAZ SKANDYNAW-SKI 318</b>	<b>DĄB SREBRZYSTY 352</b>
	<b>DĄB SZARY 308</b>	<b>LOFT 384</b>	<b>DĄB ANTRACYT 288</b>	<b>ANTRACYT 307</b>
	<b>JESION SZARY 387</b>			
<b>BOHO STYLE</b>	<b>DĄB NEU 311</b>	<b>DĄB SONOMA 277</b>	<b>DĄB SAN REMO 306</b>	<b>DĄB TRUFEL 292</b>
	<b>DĄB WOTAN 385</b>	<b>DĄB SAN DIEGO 342</b>	<b>ORZECH COLUM 299</b>	
<b>NATURAL WOOD</b>	<b>KARMEL 337</b>	<b>DĄB LUNA 247</b>	<b>CIEMNY COLUM 363</b>	
<b>CLASSIC WOOD</b>	<b>ORZECH RUSTYKALNY 341</b>	<b>WENGE 218</b>		

**STANDARD**

Konstrukcja ramowa



3 zawiasy



60 - 90



Przylgowe



Szyba satyna

**OPCJA**

Podcięcie wentylacyjne



Tuleje wentylacyjne



100



Dwuskrzydłowe



Przesuwne



Bezprzylgowe SIMPLE



Bezprzylgowe przesuwne

**UWAGA:** - Podane ceny nie obejmują klamek i sztyldów.



**SZEROKOŚĆ:**

60 70 80 90 100\*

**CENA:** **GRUPA FRESH**  
netto: 534,60 zł / brutto 657,56 zł

**GRUPA FRESH +**  
netto: 564,60 zł / brutto 694,46 zł

FLORA II 5/5

FLORA II 3S/5

FLORA II 0/5



**DOSTĘPNE KOLORY:**

**GRUPA FRESH & FRESH +**

<b>SKANDINAVIAN STYLE</b>	<b>BIAŁY 048</b>	<b>WIAZ 330</b>	<b>WIAZ SKANDYNAW-SKI 318</b>	<b>DĄB SREBRZYSTY 352</b>
	<b>DĄB SZARY 308</b>	<b>LOFT 384</b>	<b>DĄB ANTRACYT 288</b>	<b>ANTRACYT 307</b>
	<b>JESION SZARY 387</b>			
<b>BOHO STYLE</b>	<b>DĄB NEU 311</b>	<b>DĄB SONOMA 277</b>	<b>DĄB SAN REMO 306</b>	<b>DĄB TRUFEL 292</b>
	<b>DĄB WOTAN 385</b>	<b>DĄB SAN DIEGO 342</b>	<b>ORZECH COLUM 299</b>	
<b>NATURAL WOOD</b>				
<b>CLASSIC WOOD</b>	<b>KARMEL 337</b>	<b>DĄB LUNA 247</b>	<b>CIEMNY COLUM 363</b>	
	<b>ORZECH RUSTYKALNY 341</b>	<b>WENGE 218</b>		

**OPCJE ZA DOPŁATĄ:**

	<b>Dopłata:</b>
Rozmiar 100'	90,00 zł netto
Tuleje wentylacyjne lub podcięcie wentylacyjne	40,00 zł netto
Przesuwne	100,00 zł netto
Bezprzylgowe	100,00 zł netto
Skrócenie drzwi o 30mm	60,00 zł netto
Jako skrzydło bierne do systemu dwuskrzydłowego	100,00 zł netto

**INFORMACJE DODATKOWE:**

Do prezentowanego modelu drzwi polecamy ościeżnicę naszej produkcji:

**OŚCIEŻNICA STAŁA** - mdf o przekroju poprzecznym 90 x 44 mm, do której dodatkowo za dopłatą można zamontować opaskę maskującą 60 mm lub 80 mm. (Więcej na str. 68 - 69)

**OŚCIEŻNICA REGULOWANA** - jednozakresową lub dwuzakresową w komplecie z opaską 60 mm lub za dopłatą - 80mm. (Więcej na str. 70 - 71)

**STANDARD**



Konstrukcja ramowa



3 zawiasy



60 - 90



Przylgowe



Szyba satyna

**OPCJA**



Podcięcie wentylacyjne



Tuleje wentylacyjne



100



Dwuskrzydłowe



Przesuwne



Bezprzylgowe SIMPLE



Bezprzylgowe przesuwne

**UWAGA:** - Podane ceny nie obejmują klamek i szyldów.



**SZEROKOŚĆ:**

60 70 80 90 100\*

**CENA:** **GRUPA FRESH**  
netto: 558,36 zł / brutto 686,78 zł

**GRUPA FRESH +**  
netto: 588,36 zł / brutto 723,68 zł

FLORA IV 6/6

FLORA IV 2/6

FLORA IV 0/6



**DOSTĘPNE KOLORY:**

**GRUPA FRESH & FRESH +**

<b>SKANDINAVIAN STYLE</b>	<b>BIAŁY 048</b>	<b>WIAZ 330</b>	<b>WIAZ SKANDYNAWSKI 318</b>	<b>DĄB SREBRZYSTY 352</b>
	<b>DĄB SZARY 308</b>	<b>LOFT 384</b>	<b>DĄB ANTRACYT 288</b>	<b>ANTRACYT 307</b>
	<b>JESION SZARY 387</b>			
	<b>DĄB NEU 311</b>	<b>DĄB SONOMA 277</b>	<b>DĄB SAN REMO 306</b>	<b>DĄB TRUFEL 292</b>
<b>NATURAL WOOD</b>	<b>DĄB WOTAN 385</b>	<b>DĄB SAN DIEGO 342</b>	<b>ORZECH COLUM 299</b>	
<b>CLASSIC WOOD</b>	<b>KARMEL 337</b>	<b>DĄB LUNA 247</b>	<b>CIEMNY COLUM 363</b>	
<b>DARK WOOD</b>	<b>ORZECH RUSTYKALNY 341</b>	<b>WENGE 218</b>		

**OPCJE ZA DOPLATĄ:**

	<b>Dopłata:</b>
Rozmiar 100'	90,00 zł netto
Tuleje wentylacyjne lub podcięcie wentylacyjne	40,00 zł netto
Przesuwne	100,00 zł netto
Bezprzylgowe	100,00 zł netto
Skrócenie drzwi o 30mm	60,00 zł netto
Jako skrzydło bierne do systemu dwuskrzydłowego	100,00 zł netto

**INFORMACJE DODATKOWE:**

Do prezentowanego modelu drzwi polecamy ościeżnicę naszej produkcji:

**OŚCIEŻNICA STAŁA** - mdf o przekroju poprzecznym 90 x 44 mm, do której dodatkowo za dopłatą można zamontować opaskę maskującą 60 mm lub 80 mm. (Więcej na str. 68 - 69)

**OŚCIEŻNICA REGULOWANA** - jednozakresową lub dwuzakresową w komplecie z opaską 60 mm lub za dopłatą – 80mm. (Więcej na str. 70 - 71)

**STANDARD**



Konstrukcja ramowa



3 zawiasy



60 - 90



Przylgowe



Szyba satyna

**OPCJA**



Podcięcie wentylacyjne



Tuleje wentylacyjne



100



Dwuskrzydłowe



Przesuwne



Bezprzylgowe SIMPLE



Bezprzylgowe przesuwne



**UWAGA:** - Podane ceny nie obejmują klamek i szyldów.



**SZEROKOŚĆ:**

60 70 80 90 100\*

**CENA:** **GRUPA FRESH**  
netto: 498,96 zł / brutto 613,72 zł

**GRUPA FRESH +**  
netto: 528,96 zł / brutto 650,62 zł

FLORA 5/5



FLORA 2/5



FLORA 0/5



**DOSTĘPNE KOLORY:**

**GRUPA FRESH & FRESH +**

<b>SKANDINAVIAN STYLE</b>	<b>BIAŁY 048</b>	<b>WIAZ 330</b>	<b>WIAZ SKANDYNAW-SKI 318</b>	<b>DĄB SREBRZYSTY 352</b>
	<b>DĄB SZARY 308</b>	<b>LOFT 384</b>	<b>DĄB ANTRACYT 288</b>	<b>ANTRACYT 307</b>
	<b>JESION SZARY 387</b>			
<b>BOHO STYLE</b>	<b>DĄB NEU 311</b>	<b>DĄB SONOMA 277</b>	<b>DĄB SAN REMO 306</b>	<b>DĄB TRUFEL 292</b>
	<b>DĄB WOTAN 385</b>	<b>DĄB SAN DIEGO 342</b>	<b>ORZECH COLUM 299</b>	
<b>NATURAL WOOD</b>				
<b>CLASSIC WOOD</b>	<b>KARMEL 337</b>	<b>DĄB LUNA 247</b>	<b>CIEMNY COLUM 363</b>	
	<b>ORZECH RUSTYKALNY 341</b>	<b>WENGE 218</b>		

**OPCJE ZA DOPŁATĄ:**

	<b>Dopłata:</b>
Rozmiar 100'	90,00 zł netto
Tuleje wentylacyjne lub podcięcie wentylacyjne	40,00 zł netto
Przesuwne	100,00 zł netto
Bezprzylgowe	100,00 zł netto
Skrócenie drzwi o 30mm	60,00 zł netto
Jako skrzydło bierne do systemu dwuskrzydłowego	100,00 zł netto

**INFORMACJE DODATKOWE:**

Do prezentowanego modelu drzwi polecamy ościeżnicę naszej produkcji:

**OŚCIEŻNICA STAŁA** - mdf o przekroju poprzecznym 90 x 44 mm, do której dodatkowo za dopłatą można zamontować opaskę maskującą 60 mm lub 80 mm. (Więcej na str. 68 - 69)

**OŚCIEŻNICA REGULOWANA** - jednozakresową lub dwuzakresową w komplecie z opaską 60 mm lub za dopłatą - 80mm. (Więcej na str. 70 - 71)

**STANDARD**



Konstrukcja ramowa



3 zawiasy



60 - 90



Przylgowe



Szyba satyna

**OPCJA**



Podcięcie wentylacyjne



Tuleje wentylacyjne



100



Dwuskrzydłowe



Przesuwne



Bezprzylgowe SIMPLE



Bezprzylgowe przesuwne

**UWAGA:** - Podane ceny nie obejmują klamek i szyldów.



**SZEROKOŚĆ:**

60 70 80 90 100\*

<b>CENA:</b>	<b>GRUPA FRESH</b> netto: 498,96 zł / brutto 613,72 zł
	<b>GRUPA FRESH +</b> netto: 528,96 zł / brutto 650,62 zł
	<b>GRUPA CPL</b> netto: 548,96 zł / brutto 675,22 zł

HEBE 8/8



HEBE 2/8



HEBE 0/8



**DOSTĘPNE KOLORY:**

**GRUPA FRESH & FRESH +**

<b>SKANDINAVIAN STYLE</b>	BIAŁY 048	WIAZ 330	WIAZ SKANDYNAW-SKI 318	DĄB SREBRZYSTY 352
	DĄB SZARY 308	LOFT 384	DĄB ANTRACYT 288	ANTRACYT 307
	SREBRNY MAT 374	JESION SZARY 387		
<b>BOHO STYLE</b>	DĄB NEU 311	DĄB SONOMA 277	DĄB SAN REMO 306	DĄB TRUFEL 292
	DĄB WOTAN 385	DĄB SAN DIEGO 342	ORZECH COLUM 299	
<b>NATURAL WOOD</b>				
<b>CLASSIC WOOD</b>	KARMEL 337	DĄB LUNA 247	CIEMNY COLUM 363	
<b>DARK WOOD</b>	ORZECH RUSTYKALNY 341	WENGE 218	CZARNY MAT 391	GRAFIT MAT 375

**GRUPA CPL**

<b>BOHO STYLE</b>	JESION P22 369	DĄB BORDE 295
	DĄB PORTER 297	
<b>DARK WOOD</b>		

**OPCJE ZA DOPLATĄ:**

	<b>Dopłata:</b>
Rozmiar 100'	90,00 zł netto
Tuleje wentylacyjne lub podcięcie wentylacyjne	40,00 zł netto
Przesuwne	100,00 zł netto
Bezprzylgowe	100,00 zł netto
Skrócenie drzwi o 30mm	60,00 zł netto
Jako skrzydło bierne do systemu dwuskrzydłowego	100,00 zł netto

**INFORMACJE DODATKOWE:**

Do prezentowanego modelu drzwi polecamy ościeżnicę naszej produkcji:

**OŚCIEŻNICA STAŁA** - mdf o przekroju poprzecznym 90 x 44 mm, do której dodatkowo za dopłatą można zamontować opaskę maskującą 60 mm lub 80 mm. (Więcej na str. 68 - 69)

**OŚCIEŻNICA REGULOWANA** - jednozakresową lub dwuzakresową w komplecie z opaską 60 mm lub za dopłatą - 80mm. (Więcej na str. 70 - 71)

**STANDARD**



Konstrukcja ramowa



3 zawiasy



60 - 90



Przylgowe



Szyba satyna

**OPCJA**



Podcięcie wentylacyjne



Tuleje wentylacyjne



100



Dwuskrzydłowe



Przesuwne



Bezprzylgowe SIMPLE



Bezprzylgowe przesuwne

**UWAGA:** - Podane ceny nie obejmują klamek i szylków.



**SZEROKOŚĆ:**


60 70 80 90 100\*

<b>CENA:</b>	<b>GRUPA FRESH</b> netto: 498,96 zł / brutto 613,72 zł
	<b>GRUPA FRESH +</b> netto: 528,96 zł / brutto 650,62 zł


**IRON 4/4**



**IRON 1/4**



**IRON 0/4**



**DOSTĘPNE KOLORY:**

**GRUPA FRESH & FRESH +**

**SKANDINAVIAN  
STYLE**

**BIAŁY  
048**

**JESION SZARY  
387**

**BOHO STYLE**

**DĄB SONOMA  
277**

**NATURAL WOOD**

**DĄB WOTAN  
385**

**OPCJE ZA DOPŁATĄ:**

	<b>Dopłata:</b>
Rozmiar 100'	90,00 zł netto
Tuleje wentylacyjne lub podcięcie wentylacyjne	40,00 zł netto
Przesuwne	100,00 zł netto
Bezprzylgowe	100,00 zł netto
Skrócenie drzwi o 30mm	60,00 zł netto
Jako skrzydło bierne do systemu dwuskrzydłowego	100,00 zł netto

**INFORMACJE DODATKOWE:**

Do prezentowanego modelu drzwi polecamy ościeżnicę naszej produkcji:

**OŚCIEŻNICA STAŁA** - mdf o przekroju poprzecznym 90 x 44 mm, do której dodatkowo za dopłatą można zamontować opaskę maskującą 60 mm lub 80 mm. (Więcej na str. 68 - 69)

**OŚCIEŻNICA REGULOWANA** - jednozakresową lub dwuzakresową w komplecie z opaską 60 mm lub za dopłatą - 80mm. (Więcej na str. 70 - 71)

**STANDARD**



Konstrukcja ramowa



3 zawiasy



60 - 90



Przylgowe



Szyba satyna

**OPCJA**



Podcięcie wentylacyjne



Tuleje wentylacyjne



100



Dwuskrzydłowe



Przesuwne



Bezprzylgowe SIMPLE



Bezprzylgowe przesuwne

## UWAGA:

- Podane ceny nie obejmują klamek i szyldów.
- Lustro jedna strona.
- Cena obejmuje jedno lustro po szerszej (zewnątrznej) stronie skrzydła. Dopłata za lustro po drugiej stronie: 200 zł netto



## LUSTRO 1/2



## OPCJE ZA DOPLATĄ:

	Dopłata:
Rozmiar 100'	90,00 zł netto
Tuleje wentylacyjne lub podcięcie wentylacyjne	40,00 zł netto
Przesuwne	100,00 zł netto
Bezprzylgowe	100,00 zł netto
Skrócenie drzwi o 30mm	60,00 zł netto
Jako skrzydło bierne do systemu dwuskrzydłowego	100,00 zł netto
Lustro po drugiej stronie skrzydła	200,00 zł netto

## INFORMACJE DODATKOWE:

Do prezentowanego modelu drzwi polecamy ościeżnicę naszej produkcji:

**OŚCIEŻNICA STAŁA** - mdf o przekroju poprzecznym 90 x 44 mm, do której dodatkowo za dopłatą można zamontować opaskę maskującą 60 mm lub 80 mm. (Więcej na str. 68 - 69)

**OŚCIEŻNICA REGULOWANA** - jednozakresową lub dwuzakresową w komplecie z opaską 60 mm lub za dopłatą – 80mm. (Więcej na str. 70 - 71)

Dla skrzydła w okleinie PVC zastosowany jest ramiak z klejonego drewna iglastego w standardzie.

## SZEROKOŚĆ:

60 70 80 90 100\*

## CENA:

**GRUPA FRESH**  
netto: 669,60 zł / brutto 823,61 zł

**GRUPA FRESH +**  
netto: 699,60 zł / brutto 860,51 zł

**GRUPA PVC**  
netto: 769,60 zł / brutto 946,61 zł

## DOSTĘPNE KOLORY:

## GRUPA FRESH &amp; FRESH +

SKANDINAVIAN STYLE	BIAŁY 048	WIAZ 330	WIAZ SKANDYNAW- SKI 318	DĄB SREBRZYSTY 352
	DĄB SZARY 308	LOFT 384	DĄB ANTRACYT 288	ANTRACYT 307
	SREBRNY MAT 374	JESION SZARY 387		
BOHO STYLE	DĄB NEU 311	DĄB SONOMA 277	DĄB SAN REMO 306	DĄB TRUFEL 292
NATURAL WOOD	DĄB WOTAN 385	DĄB SAN DIEGO 342	ORZECH COLUM 299	
CLASSIC WOOD	KARMEŁ 337	DĄB LUNA 247	CIEMNY COLUM 363	
DARK WOOD	ORZECH RUSTYKALNY 341	WENGE 218	CZARNY MAT 391	GRAFIT MAT 375

## GRUPA PVC

SKANDINAVIAN STYLE	BIAŁY GŁADKI 298	BIAŁY STRUKTURA 175	
	JESION R 275		
BOHO STYLE			
CLASSIC WOOD	DĄB RETRO 146	DĄB ŻŁOTY 147	ORZECH 158
	DARK WOOD	WENGE 238	

## STANDARD

Konstrukcja  
ramowa

3 zawiasy



60 - 90



Przylgowe

Szyba  
satyna

## OPCJA

Podcięcie  
wentylacyjneTuleje  
wentylacyjne

100



Dwuskrzydłowe



Przesuwne

Bezprzylgowe  
SIMPLEBezprzylgowe  
przesuwne

**UWAGA:** - Podane ceny nie obejmują klamek i sztyldów.



**SZEROKOŚĆ:**

60 70 80 90 100\*

<b>CENA:</b>	<b>GRUPA FRESH</b> netto: 498,96 zł / brutto 613,72 zł
	<b>GRUPA FRESH +</b> netto: 528,96 zł / brutto 650,62 zł
	<b>GRUPA PVC</b> netto: 665,28 zł / brutto 818,29 zł

**MERKURY 7/7**



**MERKURY 5/7**



**MERKURY 0/7**



**DOSTĘPNE KOLORY:**

**GRUPA FRESH & FRESH +**

<b>SKANDINAVIAN STYLE</b>	<b>BIAŁY 048</b>	<b>WIAZ 330</b>	<b>WIAZ SKANDYNAW-SKI 318</b>	<b>DĄB SREBRZYSTY 352</b>
	<b>DĄB SZARY 308</b>	<b>LOFT 384</b>	<b>DĄB ANTRACYT 288</b>	<b>ANTRACYT 307</b>
	<b>JESION SZARY 387</b>			
	<b>BOHO STYLE</b>			
<b>NATURAL WOOD</b>	<b>DĄB NEU 311</b>	<b>DĄB SONOMA 277</b>	<b>DĄB SAN REMO 306</b>	<b>DĄB TRUFEL 292</b>
	<b>DĄB WOTAN 385</b>	<b>DĄB SAN DIEGO 342</b>	<b>ORZECH COLUM 299</b>	
<b>CLASSIC WOOD</b>	<b>KARMEL 337</b>	<b>DĄB LUNA 247</b>	<b>CIEMNY COLUM 363</b>	
	<b>DARK WOOD</b>		<b>ORZECH RUSTYKALNY 341</b>	<b>WENGE 218</b>

**GRUPA PVC**

<b>SKANDINAVIAN STYLE</b>	<b>BIAŁY GŁADKI 298</b>	<b>BIAŁY STRUKTURA 175</b>
	<b>BOHO STYLE</b>	
<b>CLASSIC WOOD</b>	<b>JESION R 275</b>	
	<b>DĄB RETRO 146</b>	<b>DĄB ŻŁOTY 147</b>
<b>DARK WOOD</b>	<b>WENGE 238</b>	

**OPCJE ZA DOPŁATĄ:**

	<b>Dopłata:</b>
Rozmiar 100'	90,00 zł netto
Tuleje wentylacyjne lub podcięcie wentylacyjne	40,00 zł netto
Przesuwne	100,00 zł netto
Bezprzylgowe	100,00 zł netto
Skrócenie drzwi o 30mm	60,00 zł netto
Jako skrzydło bierne do systemu dwuskrzydłowego	100,00 zł netto

**INFORMACJE DODATKOWE:**

Do prezentowanego modelu drzwi polecamy ościeżnicę naszej produkcji:

**OŚCIEŻNICA STAŁA** - mdf o przekroju poprzecznym 90 x 44 mm, do której dodatkowo za dopłatą można zamontować opaskę maskującą 60 mm lub 80 mm. (Więcej na str. 68 - 69)

**OŚCIEŻNICA REGULOWANA** - jednozakresową lub dwuzakresową w komplecie z opaską 60 mm lub za dopłatą - 80mm. (Więcej na str. 70 - 71)

Dla skrzydła w okleinie pvc zastosowany jest ramiak z klejonego drewna iglastego w standardzie

**STANDARD**



Konstrukcja ramowa



3 zawiasy



60 - 90



Przylgowe



Szyba satyna

**OPCJA**



Podcięcie wentylacyjne



Tuleje wentylacyjne



100



Dwuskrzydłowe



Przesuwne



Bezprzylgowe SIMPLE



Bezprzylgowe przesuwne

**UWAGA:** - Podane ceny nie obejmują klamek i szyldów.



**SZEROKOŚĆ:**

60 70 80 90 100\*

<b>CENA:</b>	<b>GRUPA FRESH</b> netto: 498,96 zł / brutto 613,72 zł
	<b>GRUPA FRESH +</b> netto: 528,96 zł / brutto 650,62 zł
	<b>GRUPA CPL</b> netto: 548,96 zł / brutto 675,22 zł


**MORAN 3/3**



**MORAN 1/3**



**MORAN 0/3**



**DOSTĘPNE KOLORY:**

**GRUPA FRESH & FRESH +**

<b>SKANDINAVIAN STYLE</b>	<b>BIAŁY 048</b>	<b>WIAZ 330</b>	<b>WIAZ SKANDYNAW-SKI 318</b>	<b>DĄB SREBRZYSTY 352</b>
	<b>DĄB SZARY 308</b>	<b>LOFT 384</b>	<b>DĄB ANTRACYT 288</b>	<b>ANTRACYT 307</b>
	<b>SREBRNY MAT 374</b>	<b>JESION SZARY 387</b>		
<b>BOHO STYLE</b>	<b>DĄB NEU 311</b>	<b>DĄB SONOMA 277</b>	<b>DĄB SAN REMO 306</b>	<b>DĄB TRUFEL 292</b>
	<b>DĄB WOTAN 385</b>	<b>DĄB SAN DIEGO 342</b>	<b>ORZECH COLUM 299</b>	
<b>NATURAL WOOD</b>				
<b>CLASSIC WOOD</b>	<b>KARMEL 337</b>	<b>DĄB LUNA 247</b>	<b>CIEMNY COLUM 363</b>	
<b>DARK WOOD</b>	<b>ORZECH RUSTYKALNY 341</b>	<b>WENGE 218</b>	<b>CZARNY MAT 391</b>	<b>GRAFIT MAT 375</b>

**GRUPA CPL**

<b>BOHO STYLE</b>	<b>JESION P22 369</b>	<b>DĄB BORDE 295</b>
	<b>DĄB PORTER 297</b>	

**OPCJE ZA DOPLATĄ:**

	<b>Dopłata:</b>
Rozmiar 100'	90,00 zł netto
Tuleje wentylacyjne lub podcięcie wentylacyjne	40,00 zł netto
Przesuwne	100,00 zł netto
Bezprzylgowe	100,00 zł netto
Skrócenie drzwi o 30mm	60,00 zł netto
Jako skrzydło bierne do systemu dwuskrzydłowego	100,00 zł netto

**INFORMACJE DODATKOWE:**

Do prezentowanego modelu drzwi polecamy ościeżnicę naszej produkcji:

**OŚCIEŻNICA STAŁA** - mdf o przekroju poprzecznym 90 x 44 mm, do której dodatkowo za dopłatą można zamontować opaskę maskującą 60 mm lub 80 mm. (Więcej na str. 68 - 69)

**OŚCIEŻNICA REGULOWANA** - jednozakresową lub dwuzakresową w komplecie z opaską 60 mm lub za dopłatą – 80mm. (Więcej na str. 70 - 71)

**STANDARD**



Konstrukcja ramowa



3 zawiasy



60 - 90



Przylgowe



Szyba satyna

**OPCJA**



Podcięcie wentylacyjne



Tuleje wentylacyjne



100



Dwuskrzydłowe



Przesuwne



Bezprzylgowe SIMPLE



Bezprzylgowe przesuwne



**UWAGA:** - Podane ceny nie obejmują klamek i sztyldów.



**SZEROKOŚĆ:**

60 70 80 90 100\*

**CENA:** **GRUPA FRESH**  
netto: 498,96 zł / brutto 613,72 zł

**GRUPA FRESH +**  
netto: 528,96 zł / brutto 650,62 zł

NEGRA 5/5



NEGRA 1/5



NEGRA 0/5



**GRUPA FRESH & FRESH +**

<b>SKANDINAVIAN STYLE</b>	<b>BIAŁY 048</b>	<b>WIAZ 330</b>	<b>WIAZ SKANDYNAW-SKI 318</b>	<b>DĄB SREBRZYSTY 352</b>
	<b>DĄB SZARY 308</b>	<b>LOFT 384</b>	<b>DĄB ANTRACYT 288</b>	<b>ANTRACYT 307</b>
	<b>JESION SZARY 387</b>			
<b>BOHO STYLE</b>	<b>DĄB NEU 311</b>	<b>DĄB SONOMA 277</b>	<b>DĄB SAN REMO 306</b>	<b>DĄB TRUFEL 292</b>
	<b>DĄB WOTAN 385</b>	<b>DĄB SAN DIEGO 342</b>	<b>ORZECH COLUM 299</b>	
<b>NATURAL WOOD</b>				
<b>CLASSIC WOOD</b>	<b>KARMEL 337</b>	<b>DĄB LUNA 247</b>	<b>CIEMNY COLUM 363</b>	
	<b>ORZECH RUSTYKALNY 341</b>	<b>WENGE 218</b>		

**OPCJE ZA DOPŁATĄ:**

	<b>Dopłata:</b>
Rozmiar 100'	90,00 zł netto
Tuleje wentylacyjne lub podcięcie wentylacyjne	40,00 zł netto
Przesuwne	100,00 zł netto
Bezprzylgowe	100,00 zł netto
Skrócenie drzwi o 30mm	60,00 zł netto
Jako skrzydło bierne do systemu dwuskrzydłowego	100,00 zł netto

**INFORMACJE DODATKOWE:**

Do prezentowanego modelu drzwi polecamy ościeżnicę naszej produkcji:

**OŚCIEŻNICA STAŁA** - mdf o przekroju poprzecznym 90 x 44 mm, do której dodatkowo za dopłatą można zamontować opaskę maskującą 60 mm lub 80 mm. (Więcej na str. 68 - 69)

**OŚCIEŻNICA REGULOWANA** - jednozakresową lub dwuzakresową w komplecie z opaską 60 mm lub za dopłatą - 80mm. (Więcej na str. 70 - 71)

**STANDARD**



Konstrukcja ramowa



3 zawiasy



60 - 90



Przylgowe



Szyba satyna

**OPCJA**



Podcięcie wentylacyjne



Tuleje wentylacyjne



100



Dwuskrzydłowe



Przesuwne



Bezprzylgowe SIMPLE



Bezprzylgowe przesuwne

**UWAGA:** - Podane ceny nie obejmują klamek i szyldów.



**SZEROKOŚĆ:**

60 70 80 90 100\*

**CENA:** **GRUPA FRESH**  
netto: 558,36 zł / brutto 686,78 zł

**GRUPA FRESH +**  
netto: 588,36 zł / brutto 723,68 zł

RITA 1/1



RITA 0/1



**DOSTĘPNE KOLORY:**

**GRUPA FRESH & FRESH +**

<b>SKANDINAVIAN STYLE</b>	<b>BIAŁY 048</b>	<b>WIAZ 330</b>	<b>WIAZ SKANDYNAW-SKI 318</b>	<b>DĄB SREBRZYSTY 352</b>
	<b>DĄB SZARY 308</b>	<b>LOFT 384</b>	<b>DĄB ANTRACYT 288</b>	<b>ANTRACYT 307</b>
	<b>JESION SZARY 387</b>			
<b>BOHO STYLE</b>	<b>DĄB TRUFEL 292</b>	<b>DĄB NEU 311</b>	<b>DĄB SONOMA 277</b>	<b>DĄB SAN REMO 306</b>
	<b>DĄB WOTAN 385</b>	<b>DĄB SAN DIEGO 342</b>	<b>ORZECH COLUM 299</b>	
<b>NATURAL WOOD</b>				
<b>CLASSIC WOOD</b>	<b>KARMEL 337</b>	<b>DĄB LUNA 247</b>	<b>CIEMNY COLUM 363</b>	
	<b>ORZECH RUSTYKALNY 341</b>	<b>WENGE 218</b>		

**OPCJE ZA DOPLATĄ:**

	<b>Dopłata:</b>
Rozmiar 100'	90,00 zł netto
Tuleje wentylacyjne lub podcięcie wentylacyjne	40,00 zł netto
Przesuwne	100,00 zł netto
Bezprzylgowe	100,00 zł netto
Skrócenie drzwi o 30mm	60,00 zł netto
Jako skrzydło bierne do systemu dwuskrzydłowego	100,00 zł netto

**INFORMACJE DODATKOWE:**

Do prezentowanego modelu drzwi polecamy ościeżnicę naszej produkcji:

**OŚCIEŻNICA STAŁA** - mdf o przekroju poprzecznym 90 x 44 mm, do której dodatkowo za dopłatą można zamontować opaskę maskującą 60 mm lub 80 mm. (Więcej na str. 68 - 69)

**OŚCIEŻNICA REGULOWANA** - jednozakresową lub dwuzakresową w komplecie z opaską 60 mm lub za dopłatą – 80mm. (Więcej na str. 70 - 71)

**STANDARD**



Konstrukcja ramowa



3 zawiasy



60 - 90



Przylgowe



Szyba satyna

**OPCJA**



Podcięcie wentylacyjne



Tuleje wentylacyjne



100



Dwuskrzydłowe



Przesuwne



Bezprzylgowe SIMPLE



Bezprzylgowe przesuwne

**UWAGA:** - Podane ceny nie obejmują klamek i szylków.



**SZEROKOŚĆ:**

60 70 80 90 100\*

<b>CENA:</b>	<b>GRUPA FRESH</b> netto: 498,96 zł / brutto 613,72 zł
	<b>GRUPA FRESH +</b> netto: 528,96 zł / brutto 650,62 zł
	<b>GRUPA CPL</b> netto: 548,96 zł / brutto 675,22 zł

ROSSA 4/4



ROSSA 1/4



ROSSA 0/4



**DOSTĘPNE KOLORY:**

**GRUPA FRESH & FRESH +**

<b>SKANDINAVIAN STYLE</b>	<b>BIAŁY 048</b>	<b>WIAZ 330</b>	<b>WIAZ SKANDYNAW-SKI 318</b>	<b>DĄB SREBRZYSTY 352</b>
	<b>DĄB SZARY 308</b>	<b>LOFT 384</b>	<b>DĄB ANTRACYT 288</b>	<b>ANTRACYT 307</b>
	<b>SREBRNY MAT 374</b>	<b>JESION SZARY 387</b>		
<b>BOHO STYLE</b>	<b>DĄB NEU 311</b>	<b>DĄB SONOMA 277</b>	<b>DĄB SAN REMO 306</b>	<b>DĄB TRUFEL 292</b>
<b>NATURAL WOOD</b>	<b>DĄB WOTAN 385</b>	<b>DĄB SAN DIEGO 342</b>	<b>ORZECH COLUM 299</b>	
<b>CLASSIC WOOD</b>	<b>KARMEŁ 337</b>	<b>DĄB LUNA 247</b>	<b>CIEMNY COLUM 363</b>	
<b>DARK WOOD</b>	<b>ORZECH RUSTYKALNY 341</b>	<b>WENGE 218</b>	<b>CZARNY MAT 391</b>	<b>GRAFIT MAT 375</b>

**GRUPA CPL**

<b>BOHO STYLE</b>	<b>JESION P22 369</b>	<b>DĄB BORDE 295</b>
<b>DARK WOOD</b>	<b>DĄB PORTER 297</b>	

**OPCJE ZA DOPLATĄ:**

	<b>Dopłata:</b>
Rozmiar 100'	90,00 zł netto
Tuleje wentylacyjne lub podcięcie wentylacyjne	40,00 zł netto
Przesuwne	100,00 zł netto
Bezprzylgowe	100,00 zł netto
Skrócenie drzwi o 30mm	60,00 zł netto
Jako skrzydło bierne do systemu dwuskrzydłowego	100,00 zł netto

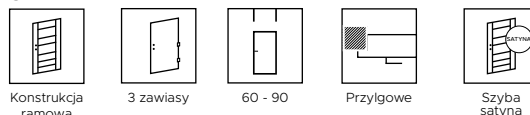
**INFORMACJE DODATKOWE:**

Do prezentowanego modelu drzwi polecamy ościeżnicę naszej produkcji:

**OŚCIEŻNICA STAŁA** - mdf o przekroju poprzecznym 90 x 44 mm, do której dodatkowo za dopłatą można zamontować opaskę maskującą 60 mm lub 80 mm. (Więcej na str. 68 - 69)

**OŚCIEŻNICA REGULOWANA** - jednozakresową lub dwuzakresową w komplecie z opaską 60 mm lub za dopłatą - 80mm. (Więcej na str. 70 - 71)

**STANDARD**



**OPCJA**



**UWAGA:** - Podane ceny nie obejmują klamek i sztyldów.



**SZEROKOŚĆ:**

60 70 80 90 100\*

<b>CENA:</b>	<b>GRUPA FRESH</b> netto: 498,96 zł / brutto 613,72 zł
	<b>GRUPA FRESH +</b> netto: 528,96 zł / brutto 650,62 zł
	<b>GRUPA PVC</b> netto: 665,28 zł / brutto 818,29 zł

SATURN 6/6



SATURN 4/6



SATURN 0/6



**DOSTĘPNE KOLORY:**

**GRUPA FRESH & FRESH +**

<b>SKANDINAVIAN STYLE</b>	<b>BIAŁY 048</b>	<b>WIAZ 330</b>	<b>WIAZ SKANDYNAW-SKI 318</b>	<b>DĄB SREBRZYSTY 352</b>
	<b>DĄB SZARY 308</b>	<b>LOFT 384</b>	<b>DĄB ANTRACYT 288</b>	<b>ANTRACYT 307</b>
	<b>JESION SZARY 387</b>			
<b>BOHO STYLE</b>	<b>DĄB NEU 311</b>	<b>DĄB SONOMA 277</b>	<b>DĄB SAN REMO 306</b>	<b>DĄB TRUFEL 292</b>
	<b>DĄB WOTAN 385</b>	<b>DĄB SAN DIEGO 342</b>	<b>ORZECH COLUM 299</b>	
<b>NATURAL WOOD</b>				
<b>CLASSIC WOOD</b>	<b>KARMEL 337</b>	<b>DĄB LUNA 247</b>	<b>CIEMNY COLUM 363</b>	
	<b>ORZECH RUSTYKALNY 341</b>	<b>WENGE 218</b>		

**GRUPA PVC**

<b>SKANDINAVIAN STYLE</b>	<b>BIAŁY GŁADKI 298</b>	<b>BIAŁY STRUKTURA 175</b>	
	<b>JESION R 275</b>		
<b>BOHO STYLE</b>			
<b>CLASSIC WOOD</b>	<b>DĄB RETRO 146</b>	<b>DĄB ŻŁOTY 147</b>	<b>ORZECH 158</b>
	<b>WENGE 238</b>		

**OPCJE ZA DOPLATĄ:**

	<b>Dopłata:</b>
Rozmiar 100'	90,00 zł netto
Tuleje wentylacyjne lub podcięcie wentylacyjne	40,00 zł netto
Przesuwne	100,00 zł netto
Bezprzylgowe	100,00 zł netto
Skrócenie drzwi o 30mm	60,00 zł netto
Jako skrzydło bierne do systemu dwuskrzydłowego	100,00 zł netto

**INFORMACJE DODATKOWE:**

Do prezentowanego modelu drzwi polecamy ościeżnicę naszej produkcji:

**OŚCIEŻNICA STAŁA** - mdf o przekroju poprzecznym 90 x 44 mm, do której dodatkowo za dopłatą można zamontować opaskę maskującą 60 mm lub 80 mm. (Więcej na str. 68 - 69)

**OŚCIEŻNICA REGULOWANA** - jednozakresową lub dwuzakresową w komplecie z opaską 60 mm lub za dopłatą - 80mm. (Więcej na str. 70 - 71)

Dla skrzydła w okleinie PCV zastosowany jest ramiak z klejonego drewna iglastego w standardzie.

**STANDARD**



Konstrukcja ramowa



3 zawiasy



60 - 90



Przylgowe



Szyba satyna

**OPCJA**



Podcięcie wentylacyjne



Tuleje wentylacyjne



100



Dwuskrzydłowe



Przesuwne



Bezprzylgowe SIMPLE



Bezprzylgowe przesuwne

**UWAGA:** - Podane ceny nie obejmują klamek i sztyldów.

**SZEROKOŚĆ:**

60 70 80 90 100\*

**CENA:** **GRUPA FRESH**  
netto: 498,96 zł / brutto 613,72 zł

**GRUPA FRESH +**  
netto: 528,96 zł / brutto 650,62 zł

**GRUPA CPL**  
netto: 548,96 zł / brutto 675,22 zł



SILVIO 5/5

SILVIO 1/5

SILVIO 0/5



**DOSTĘPNE KOLORY:**

**GRUPA FRESH & FRESH +**

<b>SKANDINAVIAN STYLE</b>	<b>BIAŁY 048</b>	<b>WIAZ 330</b>	<b>WIAZ SKANDYNAW-SKI 318</b>	<b>DĄB SREBRZYSTY 352</b>
	<b>DĄB SZARY 308</b>	<b>LOFT 384</b>	<b>DĄB ANTRACYT 288</b>	<b>ANTRACYT 307</b>
	<b>SREBRNY MAT 374</b>	<b>JESION SZARY 387</b>		
<b>BOHO STYLE</b>	<b>DĄB NEU 311</b>	<b>DĄB SONOMA 277</b>	<b>DĄB SAN REMO 306</b>	<b>DĄB TRUFEL 292</b>
<b>NATURAL WOOD</b>	<b>DĄB WOTAN 385</b>	<b>DĄB SAN DIEGO 342</b>	<b>ORZECH COLUM 299</b>	
<b>CLASSIC WOOD</b>	<b>KARMEL 337</b>	<b>DĄB LUNA 247</b>	<b>CIEMNY COLUM 363</b>	
<b>DARK WOOD</b>	<b>ORZECH RUSTYKALNY 341</b>	<b>WENGE 218</b>	<b>CZARNY MAT 391</b>	<b>GRAFIT MAT 375</b>

**GRUPA CPL**

<b>BOHO STYLE</b>	<b>JESION P22 369</b>	<b>DĄB BORDE 295</b>
<b>DARK WOOD</b>	<b>DĄB PORTER 297</b>	

**OPCJE ZA DOPŁATĄ:**

	<b>Dopłata:</b>
Rozmiar 100'	90,00 zł netto
Tuleje wentylacyjne lub podcięcie wentylacyjne	40,00 zł netto
Przesuwne	100,00 zł netto
Bezprzylgowe	100,00 zł netto
Skrócenie drzwi o 30mm	60,00 zł netto
Jako skrzydło bierne do systemu dwuskrzydłowego	100,00 zł netto

**INFORMACJE DODATKOWE:**

Do prezentowanego modelu drzwi polecamy ościeżnicę naszej produkcji:

**OŚCIEŻNICA STAŁA** - mdf o przekroju poprzecznym 90 x 44 mm, do której dodatkowo za dopłatą można zamontować opaskę maskującą 60 mm lub 80 mm. (Więcej na str. 68 - 69)

**OŚCIEŻNICA REGULOWANA** - jednozakresową lub dwuzakresową w komplecie z opaską 60 mm lub za dopłatą - 80mm. (Więcej na str. 70 - 71)

**STANDARD**



Konstrukcja ramowa



3 zawiasy



60 - 90



Przylgowe



Szyba satyna

**OPCJA**



Podcięcie wentylacyjne



Tuleje wentylacyjne



100



Dwuskrzydłowe



Przesuwne



Bezprzylgowe SIMPLE



Bezprzylgowe przesuwne

**UWAGA:** - Podane ceny nie obejmują klamek i szyldów.




**SZEROKOŚĆ:**

60 70 80 90 100\*

<b>CENA:</b>	<b>GRUPA FRESH</b> netto: 498,96 zł / brutto 613,72 zł
	<b>GRUPA FRESH +</b> netto: 528,96 zł / brutto 650,62 zł

SONATA 6/6



SONATA 2/6



SONATA 0/6



**DOSTĘPNE KOLORY:**

**GRUPA FRESH & FRESH +**

<b>SKANDINAVIAN STYLE</b>	<b>BIAŁY 048</b>	<b>WIAZ 330</b>	<b>WIAZ SKANDYNAW-SKI 318</b>	<b>DĄB SREBRZYSTY 352</b>
	<b>DĄB SZARY 308</b>	<b>LOFT 384</b>	<b>DĄB ANTRACYT 288</b>	<b>ANTRACYT 307</b>
<b>BOHO STYLE</b>	<b>JESION SZARY 387</b>	<b>DĄB TRUFEL 292</b>	<b>DĄB NEU 311</b>	<b>DĄB SONOMA 277</b>
			<b>DĄB SAN REMO 306</b>	
<b>NATURAL WOOD</b>	<b>DĄB WOTAN 385</b>	<b>DĄB SAN DIEGO 342</b>	<b>ORZECH COLUM 299</b>	
<b>CLASSIC WOOD</b>	<b>KARMEŁ 337</b>	<b>DĄB LUNA 247</b>	<b>CIEMNY COLUM 363</b>	
<b>DARK WOOD</b>	<b>ORZECH RUSTYKALNY 341</b>	<b>WENGE 218</b>		

**OPCJE ZA DOPLATĄ:**

	<b>Dopłata:</b>
Rozmiar 100'	90,00 zł netto
Tuleje wentylacyjne lub podcięcie wentylacyjne	40,00 zł netto
Przesuwne	100,00 zł netto
Bezprzylgowe	100,00 zł netto
Skrócenie drzwi o 30mm	60,00 zł netto
Jako skrzydło bierne do systemu dwuskrzydłowego	100,00 zł netto

**INFORMACJE DODATKOWE:**

Do prezentowanego modelu drzwi polecamy ościeżnicę naszej produkcji:

**OŚCIEŻNICA STAŁA** - mdf o przekroju poprzecznym 90 x 44 mm, do której dodatkowo za dopłatą można zamontować opaskę maskującą 60 mm lub 80 mm. (Więcej na str. 68 - 69)

**OŚCIEŻNICA REGULOWANA** - jednozakresową lub dwuzakresową w komplecie z opaską 60 mm lub za dopłatą - 80mm. (Więcej na str. 70 - 71)

**STANDARD**



Konstrukcja ramowa



3 zawiasy



60 - 90



Przylgowe



Szyba satyna

**OPCJA**



Podcięcie wentylacyjne



Tuleje wentylacyjne



100



Dwuskrzydłowe



Przesuwne



Bezprzylgowe SIMPLE



Bezprzylgowe przesuwne



**UWAGA:** - Podane ceny nie obejmują klamek i szylków.



**SZEROKOŚĆ:**

60 70 80 90 100\*

**CENA:** **GRUPA FRESH**  
netto: 689,04 zł / brutto 847,52 zł

**GRUPA FRESH +**  
netto: 719,04 zł / brutto 884,42 zł

TITAN II 5/5

TITAN II 1/5

TITAN II 0/5



**DOSTĘPNE KOLORY:**

**GRUPA FRESH & FRESH +**

**SKANDINAVIAN  
STYLE**

**BIAŁY  
048**

**DĄB  
ANTRACYT  
288**

**BOHO STYLE**

**DĄB SONOMA  
277**

**NATURAL WOOD**

**DĄB WOTAN  
385**

**OPCJE ZA DOPŁATĄ:**

	<b>Dopłata:</b>
Rozmiar 100'	90,00 zł netto
Tuleje wentylacyjne lub podcięcie wentylacyjne	40,00 zł netto
Przesuwne	100,00 zł netto
Bezprzylgowe	100,00 zł netto
Skrócenie drzwi o 30mm	60,00 zł netto
Jako skrzydło bierne do systemu dwuskrzydłowego	100,00 zł netto

**INFORMACJE DODATKOWE:**

Do prezentowanego modelu drzwi polecamy ościeżnicę naszej produkcji:

**OŚCIEŻNICA STAŁA** - mdf o przekroju poprzecznym 90 x 44 mm, do której dodatkowo za dopłatą można zamontować opaskę maskującą 60 mm lub 80 mm. (Więcej na str. 68 - 69)

**OŚCIEŻNICA REGULOWANA** - jednozakresową lub dwuzakresową w komplecie z opaską 60 mm lub za dopłatą - 80mm. (Więcej na str. 70 - 71)

**STANDARD**



Konstrukcja ramowa



3 zawiasy



60 - 90



Przylgowe



Szyba satyna

**OPCJA**



Podcięcie wentylacyjne



Tuleje wentylacyjne



100



Dwuskrzydłowe



Przesuwne



Bezprzylgowe SIMPLE



Bezprzylgowe przesuwne

**UWAGA:** - Podane ceny nie obejmują klamek i szyldów.



**SZEROKOŚĆ:**

60 70 80 90 100\*


**CENA:** **GRUPA FRESH**  
netto: 689,04 zł / brutto 847,52 zł

**GRUPA FRESH +**  
netto: 719,04 zł / brutto 884,42 zł


TITAN 4/4



TITAN 1/4



TITAN 0/4



**DOSTĘPNE KOLORY:**

**GRUPA FRESH & FRESH +**

**SKANDINAVIAN  
STYLE**

**BIAŁY  
048**

**DĄB  
ANTRACYT  
288**

**BOHO STYLE**

**DĄB SONOMA  
277**

**NATURAL WOOD**

**DĄB WOTAN  
385**

**OPCJE ZA DOPLATĄ:**

	<b>Dopłata:</b>
Rozmiar 100'	90,00 zł netto
Tuleje wentylacyjne lub podcięcie wentylacyjne	40,00 zł netto
Przesuwne	100,00 zł netto
Bezprzylgowe	100,00 zł netto
Skrócenie drzwi o 30mm	60,00 zł netto
Jako skrzydło bierne do systemu dwuskrzydłowego	100,00 zł netto

**INFORMACJE DODATKOWE:**

Do prezentowanego modelu drzwi polecamy ościeżnicę naszej produkcji:

**OŚCIEŻNICA STAŁA** - mdf o przekroju poprzecznym 90 x 44 mm, do której dodatkowo za dopłatą można zamontować opaskę maskującą 60 mm lub 80 mm. (Więcej na str. 68 - 69)

**OŚCIEŻNICA REGULOWANA** - jednozakresową lub dwuzakresową w komplecie z opaską 60 mm lub za dopłatą - 80mm. (Więcej na str. 70 - 71)

**STANDARD**



Konstrukcja ramowa



3 zawiasy



60 - 90



Przylgowe



Szyba satyna

**OPCJA**



Podcięcie wentylacyjne



Tuleje wentylacyjne



100



Dwuskrzydłowe



Przesuwne



Bezprzylgowe SIMPLE



Bezprzylgowe przesuwne

**UWAGA:** - Podane ceny nie obejmują klamek i sztyldów.



**SZEROKOŚĆ:**

60 70 80 90 100\*

<b>CENA:</b>	<b>GRUPA FRESH</b> netto: 498,96 zł / brutto 613,72 zł
	<b>GRUPA FRESH +</b> netto: 528,96 zł / brutto 650,62 zł
	<b>GRUPA CPL</b> netto: 548,96 zł / brutto 675,22 zł
	<b>GRUPA PVC</b> netto: 665,28 zł / brutto 818,29 zł

**TORINO 7/7**



**TORINO 2/7**



**TORINO 0/7**



**DOSTĘPNE KOLORY:**

**GRUPA FRESH & FRESH +**

<b>SKANDINAVIAN STYLE</b>	<b>BIAŁY 048</b>	<b>WIAZ 330</b>	<b>WIAZ SKANDYNAW-SKI 318</b>	<b>DĄB SREBRZYSTY 352</b>
	<b>DĄB SZARY 308</b>	<b>LOFT 384</b>	<b>DĄB ANTRACYT 288</b>	<b>ANTRACYT 307</b>
	<b>SREBRNY MAT 374</b>	<b>JESION SZARY 387</b>		
<b>BOHO STYLE</b>	<b>DĄB NEU 311</b>	<b>DĄB SONOMA 277</b>	<b>DĄB SAN REMO 306</b>	<b>DĄB TRUFEL 292</b>
<b>NATURAL WOOD</b>	<b>DĄB WOTAN 385</b>	<b>DĄB SAN DIEGO 342</b>	<b>ORZECH COLUM 299</b>	
<b>CLASSIC WOOD</b>	<b>KARMEL 337</b>	<b>DĄB LUNA 247</b>	<b>CIEMNY COLUM 363</b>	
<b>DARK WOOD</b>	<b>ORZECH RUSTYKALNY 341</b>	<b>WENGE 218</b>	<b>CZARNY MAT 391</b>	<b>GRAFIT MAT 375</b>

**GRUPA PVC**

<b>SKANDINAVIAN STYLE</b>	<b>BIAŁY GŁADKI 298</b>	<b>BIAŁY STRUKTURA 175</b>
	<b>JESION R 275</b>	
<b>BOHO STYLE</b>		
<b>CLASSIC WOOD</b>	<b>DĄB RETRO 146</b>	<b>DĄB ŻŁOTY 147</b>
		<b>ORZECH 158</b>
<b>DARK WOOD</b>	<b>WENGE 238</b>	

**OPCJE ZA DOPŁATĄ:**

	<b>Dopłata:</b>
Rozmiar 100'	90,00 zł netto
Tuleje wentylacyjne lub podcięcie wentylacyjne	40,00 zł netto
Przesuwne	100,00 zł netto
Bezprzylgowe	100,00 zł netto
Skrócenie drzwi o 30mm	60,00 zł netto
Jako skrzydło bierne do systemu dwuskrzydłowego	100,00 zł netto

**INFORMACJE DODATKOWE:**

Do prezentowanego modelu drzwi polecamy ościeżnicę naszej produkcji:

**OŚCIEŻNICA STAŁA** - mdf o przekroju poprzecznym 90 x 44 mm, do której dodatkowo za dopłatą można zamontować opaskę maskującą 60 mm lub 80 mm. (Więcej na str. 68 - 69)

**OŚCIEŻNICA REGULOWANA** - jednozakresową lub dwuzakresową w komplecie z opaską 60 mm lub za dopłatą - 80mm. (Więcej na str. 70 - 71)

Dla skrzydła w okleinie pvc zastosowany jest ramiak z klejonego drewna iglastego w standardzie

**STANDARD**



Konstrukcja ramowa



3 zawiasy



60 - 90



Przylgowe



Szyba satyna

**OPCJA**



Podcięcie wentylacyjne



Tuleje wentylacyjne



100



Dwuskrzydłowe



Przesuwne



Bezprzylgowe SIMPLE



Bezprzylgowe przesuwne

**UWAGA:** - Podane ceny nie obejmują klamek i sztyldów.



**SZEROKOŚĆ:**

60 70 80 90 100\*

**CENA:** **GRUPA FRESH**  
netto: 617,76 zł / brutto 759,84 zł

**GRUPA FRESH +**  
netto: 647,76 zł / brutto 796,74 zł

TORN 1/1

TORN 0/1



**DOSTĘPNE KOLORY:**

**GRUPA FRESH & FRESH +**

<b>SKANDINAVIAN STYLE</b>	<b>BIAŁY 048</b>	<b>WIAZ 330</b>	<b>WIAZ SKANDYNAW-SKI 318</b>	<b>DĄB SREBRZYSTY 352</b>
	<b>DĄB SZARY 308</b>	<b>LOFT 384</b>	<b>DĄB ANTRACYT 288</b>	<b>ANTRACYT 307</b>
<b>BOHO STYLE</b>	<b>JESION SZARY 387</b>	<b>DĄB TRUFEL 292</b>	<b>DĄB NEU 311</b>	<b>DĄB SONOMA 277</b>
			<b>DĄB SAN REMO 306</b>	
<b>NATURAL WOOD</b>	<b>DĄB WOTAN 385</b>	<b>DĄB SAN DIEGO 342</b>	<b>ORZECH COLUM 299</b>	
<b>CLASSIC WOOD</b>	<b>KARMEL 337</b>	<b>DĄB LUNA 247</b>	<b>CIEMNY COLUM 363</b>	
<b>DARK WOOD</b>	<b>ORZECH RUSTYKALNY 341</b>	<b>WENGE 218</b>		

**OPCJE ZA DOPLATĄ:**

	<b>Dopłata:</b>
Rozmiar 100'	90,00 zł netto
Tuleje wentylacyjne lub podcięcie wentylacyjne	40,00 zł netto
Przesuwne	100,00 zł netto
Bezprzylgowe	100,00 zł netto
Skrócenie drzwi o 30mm	60,00 zł netto
Jako skrzydło bierne do systemu dwuskrzydłowego	100,00 zł netto

**INFORMACJE DODATKOWE:**

Do prezentowanego modelu drzwi polecamy ościeżnicę naszej produkcji:

**OŚCIEŻNICA STAŁA** - mdf o przekroju poprzecznym 90 x 44 mm, do której dodatkowo za dopłatą można zamontować opaskę maskującą 60 mm lub 80 mm. (Więcej na str. 68 - 69)

**OŚCIEŻNICA REGULOWANA** - jednozakresową lub dwuzakresową w komplecie z opaską 60 mm lub za dopłatą - 80mm. (Więcej na str. 70 - 71)

**STANDARD**



Konstrukcja ramowa



3 zawiasy



60 - 90



Przylgowe



Szyba satyna

**OPCJA**



Podcięcie wentylacyjne



Tuleje wentylacyjne



100



Dwuskrzydłowe



Przesuwne



Bezprzylgowe SIMPLE



Bezprzylgowe przesuwne

**UWAGA:** - Podane ceny nie obejmują klamek i szylków.

**SZEROKOŚĆ:**

60 70 80 90 100\*

**CENA:** **GRUPA FRESH**  
netto: 498,96 zł / brutto 613,72 zł

**GRUPA FRESH +**  
netto: 528,96 zł / brutto 650,62 zł



URAN 4/4

URAN 2/4

URAN 0/4



**DOSTĘPNE KOLORY:**

**GRUPA FRESH & FRESH +**

<b>SKANDINAVIAN STYLE</b>	<b>BIAŁY 048</b>	<b>WIAZ 330</b>	<b>WIAZ SKANDYNAWSKI 318</b>	<b>DĄB SREBRZYSTY 352</b>
	<b>DĄB SZARY 308</b>	<b>LOFT 384</b>	<b>DĄB ANTRACYT 288</b>	<b>ANTRACYT 307</b>
	<b>JESION SZARY 387</b>			
<b>BOHO STYLE</b>	<b>DĄB NEU 311</b>	<b>DĄB SONOMA 277</b>	<b>DĄB SAN REMO 306</b>	<b>DĄB TRUFEL 292</b>
	<b>DĄB WOTAN 385</b>	<b>DĄB SAN DIEGO 342</b>	<b>ORZECH COLUM 299</b>	
<b>NATURAL WOOD</b>				
<b>CLASSIC WOOD</b>	<b>KARMEL 337</b>	<b>DĄB LUNA 247</b>	<b>CIEMNY COLUM 363</b>	
	<b>ORZECH RUSTYKALNY 341</b>	<b>WENGE 218</b>		

**OPCJE ZA DOPŁATĄ:**

	<b>Dopłata:</b>
Rozmiar 100'	90,00 zł netto
Tuleje wentylacyjne lub podcięcie wentylacyjne	40,00 zł netto
Przesuwne	100,00 zł netto
Bezprzylgowe	100,00 zł netto
Skrócenie drzwi o 30mm	60,00 zł netto
Jako skrzydło bierne do systemu dwuskrzydłowego	100,00 zł netto

**INFORMACJE DODATKOWE:**

Do prezentowanego modelu drzwi polecamy ościeżnicę naszej produkcji:

**OŚCIEŻNICA STAŁA** - mdf o przekroju poprzecznym 90 x 44 mm, do której dodatkowo za dopłatą można zamontować opaskę maskującą 60 mm lub 80 mm. (Więcej na str. 68 - 69)

**OŚCIEŻNICA REGULOWANA** - jednozakresową lub dwuzakresową w komplecie z opaską 60 mm lub za dopłatą - 80mm. (Więcej na str. 70 - 71)

**STANDARD**



Konstrukcja ramowa



3 zawiasy



60 - 90



Przylgowe



Szyba satyna

**OPCJA**



Podcięcie wentylacyjne



Tuleje wentylacyjne



100



Dwuskrzydłowe



Przesuwne



Bezprzylgowe SIMPLE



Bezprzylgowe przesuwne

**UWAGA:** - Podane ceny nie obejmują klamek i szyldów.



**SZEROKOŚĆ:**

60 70 80 90 100\*

<b>CENA:</b>	<b>GRUPA FRESH</b> netto: 498,96 zł / brutto 613,72 zł
	<b>GRUPA FRESH +</b> netto: 528,96 zł / brutto 650,62 zł
	<b>GRUPA CPL</b> netto: 548,96 zł / brutto 675,22 zł

VINCI 5/5



VINCI 1/5



VINCI 0/5



**DOSTĘPNE KOLORY:**

**GRUPA FRESH & FRESH +**

<b>SKANDINAVIAN STYLE</b>	BIAŁY 048	WIAZ 330	WIAZ SKANDYNAW-SKI 318	DĄB SREBRZYSTY 352
	DĄB SZARY 308	LOFT 384	DĄB ANTRACYT 288	ANTRACYT 307
	SREBRNY MAT 374	JESION SZARY 387		
<b>BOHO STYLE</b>	DĄB NEU 311	DĄB SONOMA 277	DĄB SAN REMO 306	DĄB TRUFEL 292
	DĄB WOTAN 385	DĄB SAN DIEGO 342	ORZECH COLUM 299	
<b>NATURAL WOOD</b>				
<b>CLASSIC WOOD</b>	KARMEL 337	DĄB LUNA 247	CIEMNY COLUM 363	
<b>DARK WOOD</b>	ORZECH RUSTYKALNY 341	WENGE 218	CZARNY MAT 391	GRAFIT MAT 375

**GRUPA CPL**

<b>BOHO STYLE</b>	JESION P22 369	DĄB BORDE 295
	DĄB PORTER 297	
<b>DARK WOOD</b>		

**OPCJE ZA DOPLATĄ:**

	<b>Dopłata:</b>
Rozmiar 100'	90,00 zł netto
Tuleje wentylacyjne lub podcięcie wentylacyjne	40,00 zł netto
Przesuwne	100,00 zł netto
Bezprzylgowe	100,00 zł netto
Skrócenie drzwi o 30mm	60,00 zł netto
Jako skrzydło bierne do systemu dwuskrzydłowego	100,00 zł netto

**INFORMACJE DODATKOWE:**

Do prezentowanego modelu drzwi polecamy ościeżnicę naszej produkcji:

**OŚCIEŻNICA STAŁA** - mdf o przekroju poprzecznym 90 x 44 mm, do której dodatkowo za dopłatą można zamontować opaskę maskującą 60 mm lub 80 mm. (Więcej na str. 68 - 69)

**OŚCIEŻNICA REGULOWANA** - jednozakresową lub dwuzakresową w komplecie z opaską 60 mm lub za dopłatą - 80mm. (Więcej na str. 70 - 71)

**STANDARD**



Konstrukcja ramowa



3 zawiasy



60 - 90



Przylgowe



Szyba satyna

**OPCJA**



Podcięcie wentylacyjne



Tuleje wentylacyjne



100



Dwuskrzydłowe



Przesuwne



Bezprzylgowe SIMPLE



Bezprzylgowe przesuwne



**UWAGA:** - Podane ceny nie obejmują klamek i sztyldów.



**SZEROKOŚĆ:**

60 70 80 90 100\*

**CENA:** **GRUPA FRESH**  
netto: 498,96 zł / brutto 613,72 zł

**GRUPA FRESH +**  
netto: 528,96 zł / brutto 650,62 zł

WESTA 10/10

WESTA 2/10

WESTA 0/10



**DOSTĘPNE KOLORY:**

**GRUPA FRESH & FRESH +**

<b>SKANDINAVIAN STYLE</b>	<b>BIAŁY 048</b>	<b>WIAZ 330</b>	<b>WIAZ SKANDYNAW-SKI 318</b>	<b>DĄB SREBRZYSTY 352</b>
	<b>DĄB SZARY 308</b>	<b>LOFT 384</b>	<b>DĄB ANTRACYT 288</b>	<b>ANTRACYT 307</b>
	<b>JESION SZARY 387</b>			
<b>BOHO STYLE</b>	<b>DĄB TRUFEL 292</b>	<b>DĄB NEU 311</b>	<b>DĄB SONOMA 277</b>	<b>DĄB SAN REMO 306</b>
<b>NATURAL WOOD</b>	<b>DĄB WOTAN 385</b>	<b>DĄB SAN DIEGO 342</b>	<b>ORZECH COLUM 299</b>	
<b>CLASSIC WOOD</b>	<b>KARMEŁ 337</b>	<b>DĄB LUNA 247</b>	<b>CIEMNY COLUM 363</b>	
<b>DARK WOOD</b>	<b>ORZECH RUSTYKALNY 341</b>	<b>WENGE 218</b>		

**OPCJE ZA DOPŁATĄ:**

	<b>Dopłata:</b>
Rozmiar 100'	90,00 zł netto
Tuleje wentylacyjne lub podcięcie wentylacyjne	40,00 zł netto
Przesuwne	100,00 zł netto
Bezprzylgowe	100,00 zł netto
Skrócenie drzwi o 30mm	60,00 zł netto
Jako skrzydło bierne do systemu dwuskrzydłowego	100,00 zł netto

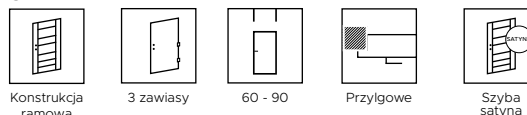
**INFORMACJE DODATKOWE:**

Do prezentowanego modelu drzwi polecamy ościeżnicę naszej produkcji:

**OŚCIEŻNICA STAŁA** - mdf o przekroju poprzecznym 90 x 44 mm, do której dodatkowo za dopłatą można zamontować opaskę maskującą 60 mm lub 80 mm. (Więcej na str. 68 - 69)

**OŚCIEŻNICA REGULOWANA** - jednozakresową lub dwuzakresową w komplecie z opaską 60 mm lub za dopłatą - 80mm. (Więcej na str. 70 - 71)

**STANDARD**



**OPCJA**



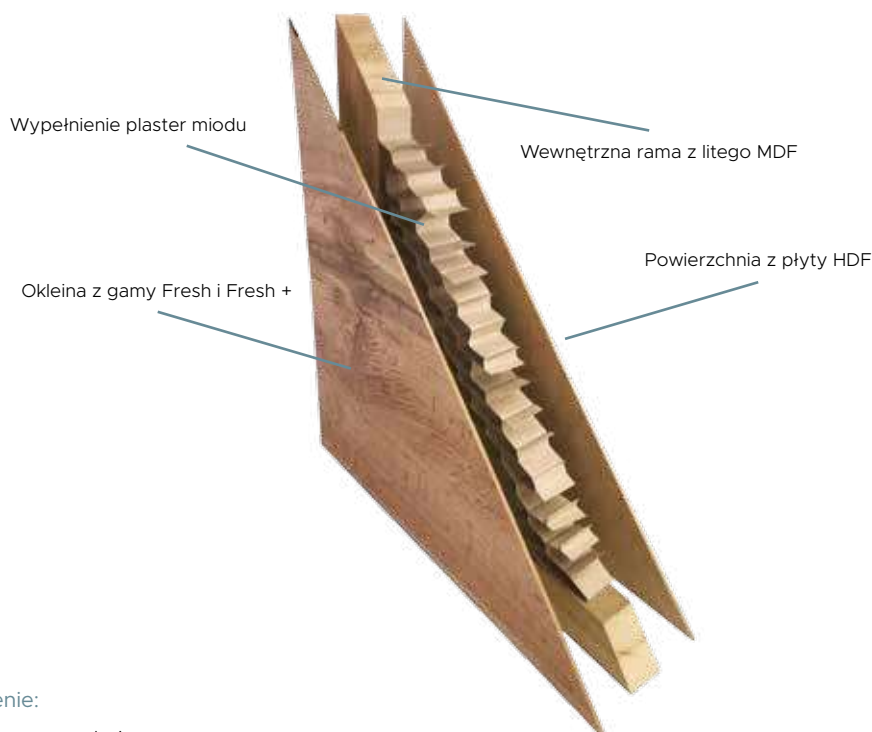
# Wyjątkowa kolekcja **CLASSIC**

**DefenDoor**  
Sp. z o.o.



Kolekcja stylowych drzwi stanowiąca dopełnienie wnętrza urządzonego w tradycyjnym, klasycznym stylu. Ozdobą drzwi są piękne tłoczenia nadające niepowtarzalny klimat oraz ciekawe układy przeszkleń z możliwością wykonania aplikacji na szybie w wybranych modelach. Każde ze skrzydeł kolekcji Classic może być wykonane w wersji przylgowej, bezprzylgowej lub jako skrzydło przesuwne.

## CECHY SKRZYDEŁ Z KOLEKCJI CLASSIC



### Standardowe wyposażenie:

- 2 zawiasy czopowe wkręcane z regulacją
- Do wyboru zamek na klucz, WC, na wkładkę lub oszczędnościowy
- Wykończenie w okleinie Fresh, Fresh +, CPL lub PVC

Drzwi uzyskały 3 klasę wymagań wytrzymałościowych wg PN-EN 1192:2001, co pozwala na stosowanie ich w ciężkich warunkach eksploatacji czyli nie tylko w budynkach mieszkalnych, ale również w budynkach użyteczności publicznej o dużym natężeniu ruchu.

**UWAGA:**

- Podane ceny nie obejmują klamek i sztyldów.
- Istnieje możliwość podcięcia od dołu skrzydła drzwi max o 40 mm bez utraty gwarancji.

**SZEROKOŚĆ:**

60 70 80 90 100\*

**AGA 3/3**



**AGA 1/3 WC**



**AGA 0/3**



**CENA:**

**GRUPA FRESH**

netto: 380,16 zł / brutto 467,60 zł

**GRUPA FRESH +**

netto: 410,16 zł / brutto 504,50 zł

**AGA 2 3/3**



**AGA 2 1/3 WC**



**AGA 2 0/3**



**CENA:**

**GRUPA FRESH**

netto: 380,16 zł / brutto 467,60 zł

**GRUPA FRESH +**

netto: 410,16 zł / brutto 504,50 zł

**DANTE 4/4**



**DANTE 3/4**



**DANTE 0/4**



**CENA:**

**GRUPA FRESH**

netto: 425,30 zł / brutto 425,09 zł

**GRUPA FRESH +**

netto: 455,30 zł / brutto 560,02 zł

**DOSTĘPNE KOLORY DLA AGA I AGA2**

**GRUPA FRESH & FRESH +**

**SKANDINAVIAN  
STYLE**

**BIAŁY  
048**

**WIAZ  
330**

**WIAZ  
SKANDYNAW-  
SKI 318**

**DĄB  
SREBRZYSTY  
352**

**DĄB SZARY  
308**

**LOFT 384**

**DĄB  
ANTRACYT  
288**

**ANTRACYT  
307**

**JESION SZARY  
387**

**BOHO STYLE**

**DĄB NEU  
311**

**DĄB SONOMA  
277**

**DĄB  
SAN REMO  
306**

**DĄB  
TRUFEL  
292**

**NATURAL WOOD**

**DĄB WOTAN  
385**

**DĄB SAN  
DIEGO 342**

**ORZECH  
COLUM  
299**

**AKACJA 237**

**CLASSIC WOOD**

**KARMEŁ 337**

**DĄB LUNA  
247**

**OLCHA  
NATURALNA  
225**

**CIEMNY  
COLUM  
363**

**DARK WOOD**

**ORZECH  
RUSTYKALNY  
341**

**WENGE  
218**

**DOSTĘPNE KOLORY DLA DANTE**

**GRUPA FRESH & FRESH +**

**SKANDINAVIAN  
STYLE**

**JESION SZARY  
387**

**BOHO STYLE**

**DĄB NEU  
311**

**DĄB SONOMA  
277**

**DĄB  
SAN REMO  
306**

**NATURAL WOOD**

**DĄB WOTAN  
385**

**OPCJE ZA DOPLATĄ:**

	<b>Dopłata:</b>
Wypełnienie płytą wiórową	120,00 zł netto
Tuleje wentylacyjne lub podcięcie wentylacyjne	40,00 zł netto
Przesuwne	100,00 zł netto
Bezprzylgowe	100,00 zł netto
Skrócenie drzwi o 40mm	60,00 zł netto
Rozmiar 100'	70,00 zł netto
Jako skrzydło bierne do systemu dwuskrzydłowego	100,00 zł netto

**INFORMACJE DODATKOWE:**

Do prezentowanego modelu drzwi polecamy ościeżnicę naszej produkcji:

**OŚCIEŻNICA STAŁA** - mdf o przekroju poprzecznym 90 x 44 mm, do której dodatkowo za dopłatą można zamontować opaskę maskującą 60 mm lub 80 mm. (Więcej na str. 68 - 69)

**OŚCIEŻNICA REGULOWANA** - jednozakresową lub dwuzakresową w komplecie z opaską 60 mm lub za dopłatą - 80mm. (Więcej na str. 70 - 71)

**STANDARD**



Drzwi pływające



60 - 90



Tuleje wentylacyjne



Przylgowe



Szyba satyna

**OPCJA**



Przesuwne



100



Dwuskrzydłowe



Kratka wentylacyjna



Bezprzylgowe SIMPLE



Bezprzylgowe przesuwne



Podcięcie wentylacyjne

**UWAGA:**

- Podane ceny nie obejmują klamek i szyldów.
- Istnieje możliwość podcięcia od dołu skrzydła drzwi max o 40 mm bez utraty gwarancji.

**SZEROKOŚĆ:**

60 70 80 90 100\*

**ELIZA 4/4****ELIZA 1/4 WC****ELIZA 0/4****CENA:**

**GRUPA FRESH**  
netto: 409,86 zł / brutto 523,12 zł

**GRUPA FRESH +**  
netto: 439,86 zł / brutto 541,03 zł

**IGA 3/3****IGA 1/3 WC****IGA 0/3****CENA:**

**GRUPA FRESH**  
netto: 409,86 zł / brutto 523,12 zł

**GRUPA FRESH +**  
netto: 439,86 zł / brutto 541,03 zł

**DOSTĘPNE KOLORY****GRUPA FRESH & FRESH +**

<b>SKANDINAVIAN STYLE</b>	<b>BIAŁY 048</b>	<b>WIAZ 330</b>	<b>WIAZ SKANDYNAW-SKI 318</b>	<b>DAB SREBRZYSTY 352</b>
	<b>DAB SZARY 308</b>	<b>LOFT 384</b>	<b>DAB ANTRACYT 288</b>	<b>ANTRACYT 307</b>
	<b>JESION SZARY 387</b>			
<b>BOHO STYLE</b>	<b>DAB NEU 311</b>	<b>DAB SONOMA 277</b>	<b>DAB SAN REMO 306</b>	<b>DAB TRUFEL 292</b>
<b>NATURAL WOOD</b>	<b>DAB WOTAN 385</b>	<b>DAB SAN DIEGO 342</b>	<b>ORZECH COLUM 299</b>	<b>AKACJA 237</b>
<b>CLASSIC WOOD</b>	<b>KARMEL 337</b>	<b>DĄB LUNA 247</b>	<b>OLCHA NATURALNA 225</b>	<b>CIEMNY COLUM 363</b>
<b>DARK WOOD</b>	<b>ORZECH RUSTYKALNY 341</b>	<b>WENGE 218</b>		

**OPCJE ZA DOPŁATĄ:**

	<b>Dopłata:</b>
Wypełnienie płytą wiórową	120,00 zł netto
Tuleje wentylacyjne lub podcięcie wentylacyjne	40,00 zł netto
Przesuwne	100,00 zł netto
Bezprzylgowe	100,00 zł netto
Skrócenie drzwi o 40mm	60,00 zł netto
Rozmiar 100*	70,00 zł netto
Jako skrzydło bierne do systemu dwuskrzydłowego	100,00 zł netto

**INFORMACJE DODATKOWE:**

Do prezentowanego modelu drzwi polecamy ościeżnicę naszej produkcji:

**OŚCIEŻNICA STAŁA** - mdf o przekroju poprzecznym 90 x 44 mm, do której dodatkowo za dopłatą można zamontować opaskę maskującą 60 mm lub 80 mm. (Więcej na str. 68 - 69)

**OŚCIEŻNICA REGULOWANA** - jednozakresową lub dwuzakresową w komplecie z opaską 60 mm lub za dopłatą - 80mm. (Więcej na str. 70 - 71)

**STANDARD**

Drzwi plyninowe



60 - 90



Tuleje wentylacyjne



Przylgowe



Szyba satyna

**OPCJA**

Przesuwne



100



Dwuskrzydłowe



Kratka wentylacyjna



Bezprzylgowe SIMPLE



Bezprzylgowe przesuwne



Podcięcie wentylacyjne

**UWAGA:**

- Podane ceny nie obejmują klamek i sztyldów.
- Istnieje możliwość podcięcia od dołu skrzydła drzwi max o 40 mm bez utraty gwarancji.

**SZEROKOŚĆ:**

60 70 80 90 100\*

**CENA:**

<b>KLEOPATRA 2/3 GRUPA FRESH</b> netto: 330,26 zł / brutto 406,22 zł
<b>KLEOPATRA 2/3 GRUPA FRESH +</b> netto: 360,26 zł / brutto 443,12 zł
<b>KLEOPATRA 1/3 GRUPA FRESH</b> netto: 314,82 zł / brutto 387,23 zł
<b>KLEOPATRA 1/3 GRUPA FRESH +</b> netto: 344,82 zł / brutto 424,13 zł
<b>KLEOPATRA 0/0 GRUPA FRESH</b> netto: 207,90 zł / brutto 255,72 zł
<b>KLEOPATRA 0/0 GRUPA FRESH +</b> netto: 237,90 zł / brutto 292,62 zł
<b>KLEOPATRA 0/0 GRUPA CPL</b> netto: 257,90 zł / brutto 317,22 zł
<b>KLEOPATRA 0/0 GRUPA PVC</b> netto: 307,90 zł / brutto 378,72 zł
<b>KLEOPATRA 0/0 BIAŁY ART</b> netto: 319,00 zł / brutto 392,37 zł

**KLEOPATRA 2/3**



**KLEOPATRA 1/3**



**KLEOPATRA 0/0**



**DOSTĘPNE KOLORY DLA KLEOPATRA 0/0**

**GRUPA FRESH & FRESH +**

<b>SKANDINAVIAN STYLE</b>	<b>BIAŁY 048</b>	<b>WIAZ 330</b>	<b>WIAZ SKANDYNAWSKI 318</b>	<b>DAB SREBRZYSTY 352</b>
	<b>DAB SZARY 308</b>	<b>LOFT 384</b>	<b>DAB ANTRACYT 288</b>	<b>ANTRACYT 307</b>
	<b>SREBRNY MAT 374</b>	<b>BIAŁY ART 381</b>	<b>JESION SZARY 387</b>	
<b>BOHO STYLE</b>	<b>DAB NEU 311</b>	<b>DAB SONOMA 277</b>	<b>DAB SAN REMO 306</b>	<b>DAB TRUFEL 292</b>
	<b>DAB WOTAN 385</b>	<b>DAB SAN DIEGO 342</b>	<b>ORZECH COLUM 299</b>	
<b>NATURAL WOOD</b>				
<b>CLASSIC WOOD</b>	<b>KARMEL 337</b>	<b>DAB LUNA 247</b>	<b>CIEMNY COLUM 363</b>	
<b>DARK WOOD</b>	<b>ORZECH RUSTYKALNY 341</b>	<b>WENGE 218</b>	<b>CZARNY MAT 391</b>	<b>GRAFIT MAT 375</b>

**GRUPA CPL**

<b>BOHO STYLE</b>	<b>JESION P22 369</b>	<b>DAB BORDE 295</b>
<b>DARK WOOD</b>	<b>DAB PORTER 297</b>	

**GRUPA PVC**

<b>SKANDINAVIAN STYLE</b>	<b>BIAŁY GŁADKI 298</b>	<b>BIAŁY STRUKTURA 175</b>	
	<b>JESION R 275</b>		
<b>BOHO STYLE</b>			
<b>CLASSIC WOOD</b>	<b>DAB RETRO 146</b>	<b>DAB ZŁOTY 147</b>	<b>ORZECH 158</b>
	<b>WENGE 238</b>		

**DOSTĘPNE KOLORY DLA KLEOPATRA 1/3, 2/3**

**GRUPA FRESH**

<b>SKANDINAVIAN STYLE</b>	<b>BIAŁY 048</b>	
<b>BOHO STYLE</b>	<b>DAB SONOMA 277</b>	<b>DAB TRUFEL 292</b>
<b>NATURAL WOOD</b>	<b>AKACJA 237</b>	
<b>CLASSIC WOOD</b>	<b>OLCHA NATURALNA 225</b>	

**OPCJE ZA DOPŁATĄ:**

	<b>Dopłata:</b>
Wypełnienie płytą wiórową	120,00 zł netto
Tuleje wentylacyjne lub podcięcie wentylacyjne	40,00 zł netto
Przesuwne	100,00 zł netto
Bezprzylgowe	100,00 zł netto
Skrócenie drzwi o 40mm	60,00 zł netto
Rozmiar 100'	70,00 zł netto
Jako skrzydło bierne do systemu dwuskrzydłowego	100,00 zł netto

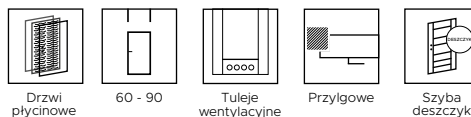
**INFORMACJE DODATKOWE:**

Do prezentowanego modelu drzwi polecamy ościeżnicę naszej produkcji:

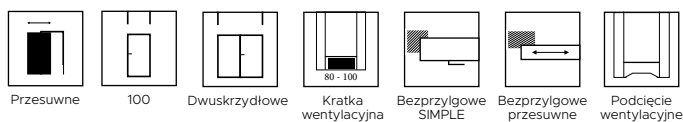
**OŚCIEŻNICA STAŁA** - mdf o przekroju poprzecznym 90 x 44 mm, do której dodatkowo za dopłatą można zamontować opaskę maskującą 60 mm lub 80 mm. (Więcej na str. 68 - 69)

**OŚCIEŻNICA REGULOWANA** - jednozakresową lub dwuzakresową w komplecie z opaską 60 mm lub za dopłatą - 80mm. (Więcej na str. 70 - 71)

**STANDARD**



**OPCJA**





**UWAGA:**

- Podane ceny nie obejmują klamek i szyldów.
- Istnieje możliwość podcięcia od dołu skrzydła drzwi max o 40 mm bez utraty gwarancji.

**SZEROKOŚĆ:**

60 70 80 90

**KOMFORT LUX 4/3****KOMFORT LUX 2/3****KOMFORT LUX 1/3 WC****KOMFORT LUX 0/3****CENA:****KOMFORT LUX 4/3 GRUPA PVC**  
netto: 617,76 zł / brutto 759,84 zł**KOMFORT LUX 2/3 GRUPA PVC**  
netto: 533,41 zł / brutto 656,09 zł**KOMFORT LUX 1/3 GRUPA PVC**  
netto: 474,01 zł / brutto 583,03 zł**KOMFORT LUX 0/0 GRUPA PVC**  
netto: 355,21 zł / brutto 436,91 zł**KWARDO 4/4****KWARDO 2/4 WC****KWARDO 0/4****CENA:****GRUPA FRESH**  
netto: 392,04 zł / brutto 482,21 zł**GRUPA FRESH +**  
netto: 422,04 zł / brutto 519,11 zł**DOSTĘPNE KOLORY DLA KOMFORT LUX****GRUPA PVC**

<b>SKANDINAVIAN STYLE</b>	<b>BIAŁY GŁADKI 298</b>	<b>BIAŁY STRUKTURA 175</b> *	
	<b>JESION R 275</b>		
<b>BOHO STYLE</b>	<b>DĄB RETRO 146</b>		
<b>CLASSIC WOOD</b>	<b>DĄB ZŁOTY 147</b>	<b>ORZECH 158</b>	
	<b>WENGE 238</b>		

**DOSTĘPNE KOLORY DLA KWADRO****GRUPA FRESH & FRESH +**

<b>SKANDINAVIAN STYLE</b>	<b>BIAŁY 048</b>	<b>WIAZ 330</b>	<b>WIAZ SKANDYNAWSKI 318</b>	<b>DĄB SREBRZYSTY 352</b>
	<b>DĄB SZARY 308</b>	<b>LOFT 384</b>	<b>DĄB ANTRACYT 288</b>	<b>ANTRACYT 307</b>
<b>BOHO STYLE</b>	<b>JESION SZARY 387</b>			
	<b>DĄB TRUFEL 292</b>	<b>DĄB NEU 311</b>	<b>DĄB SONOMA 277</b>	<b>DĄB SAN REMO 306</b>
	<b>DĄB WOTAN 385</b>	<b>DĄB SAN DIEGO 342</b>	<b>ORZECH COLUM 299</b>	
<b>NATURAL WOOD</b>	<b>KARMEL 337</b>	<b>DĄB LUNA 247</b>	<b>CIEMNY COLUM 363</b>	
	<b>ORZECH RUSTYKALNY 341</b>	<b>WENGE 218</b>		

**OPCJE ZA DOPŁATĄ:**

	<b>Dopłata:</b>
Wypełnienie płytą wiórową	120,00 zł netto
Tuleje wentylacyjne lub podcięcie wentylacyjne	40,00 zł netto
Przesuwne	100,00 zł netto
Bezprzylgowe	100,00 zł netto
Skrócenie drzwi o 40mm	60,00 zł netto
Rozmiar 100 dotyczy tylko modelu Kwardo	70,00 zł netto
Jako skrzydło bierne do systemu dwuskrzydłowego	100,00 zł netto

**INFORMACJE DODATKOWE:**

Do prezentowanego modelu drzwi polecamy ościeżnicę naszej produkcji:

**OŚCIEŻNICA STAŁA** - mdf o przekroju poprzecznym 90 x 44 mm, do której dodatkowo za dopłatą można zamontować opaskę maskującą 60 mm lub 80 mm. (Więcej na str. 68 - 69)**OŚCIEŻNICA REGULOWANA** - jednozакresową lub dwuzакresową w komplecie z opaską 60 mm lub za dopłatą - 80mm. (Więcej na str. 70 - 71)**STANDARD**

Drzwi płycinowe



60 - 90



Tuleje wentylacyjne



Przylgowe



Szyba satyna - dla Kwardo



Szyba deszczowyk - dla Komfort Lux

**OPCJA**

Przesuwne



100



Dwuskrzydłowe



Kratka wentylacyjna



Bezprzylgowe SIMPLE



Bezprzylgowe przesuwne



Podcięcie wentylacyjne



**UWAGA:**

- Podane ceny nie obejmują klamek i sztyldów.
- Istnieje możliwość podcięcia od dołu skrzydła drzwi max o 40 mm bez utraty gwarancji.

**SZEROKOŚĆ:**

60 70 80 90 100\*

**NEL 5/5**



**NEL 3/5 WC**



**NEL 0/5**



**CENA:**

**NEL 5/5 BIAŁY GRUPA PVC**  
netto: 474,01 zł / brutto 583,03 zł

**NEL 3/5 BIAŁY GRUPA PVC**  
netto: 414,61 zł / brutto 509,97 zł

**NEL 0/5 BIAŁY GRUPA PVC**  
netto: 319,57 zł / brutto 393,07 zł

**NEL 5/5 GRUPA PVC**  
netto: 509,65 zł / brutto 626,87 zł

**NEL 3/5 GRUPA PVC**  
netto: 450,25 zł / brutto 553,81 zł

**NEL 0/5 GRUPA PVC**  
netto: 355,21 zł / brutto 436,91 zł

**RODOS 3/3**



**RODOS 1/3 WC**



**RODOS 0/3**



**CENA:**

**GRUPA FRESH**  
netto: 425,30 zł / brutto 523,12 zł

**GRUPA FRESH +**  
netto: 455,30 zł / brutto 560,02 zł

**DOSTĘPNE KOLORY DLA NEL**

**GRUPA PVC**

**SKANDINAVIAN STYLE**

**BIAŁY GŁADKI 298**

**BIAŁY STRUKTURA 175** \*

**BOHO STYLE**

**JESION R 275**

**CLASSIC WOOD**

**DĄB RETRO 146**

**DĄB ŻŁOTY 147**

**ORZECH 158**

**DARK WOOD**

**WENGE 238**

**DOSTĘPNE KOLORY DLA RODOS**

**GRUPA FRESH & FRESH +**

**SKANDINAVIAN STYLE**

**JESION SZARY 387**

**BOHO STYLE**

**DĄB NEU 311**

**DĄB SONOMA 277**

**DĄB SAN REMO 306**

**NATURAL WOOD**

**DĄB WOTAN 385**

**OPCJE ZA DOPŁATĄ:**

	<b>Dopłata:</b>
Wypełnienie płytą wiórową	120,00 zł netto
Tuleje wentylacyjne lub podcięcie wentylacyjne	40,00 zł netto
Przesuwne	100,00 zł netto
Bezprzylgowe	100,00 zł netto
Skrócenie drzwi o 40mm	60,00 zł netto
Rozmiar 100'	70,00 zł netto
Jako skrzydło bierne do systemu dwuskrzydłowego	100,00 zł netto

**INFORMACJE DODATKOWE:**

Do prezentowanego modelu drzwi polecamy ościeżnicę naszej produkcji:

**OŚCIEŻNICA STAŁA** - mdf o przekroju poprzecznym 90 x 44 mm, do której dodatkowo za dopłatą można zamontować opaskę maskującą 60 mm lub 80 mm. (Więcej na str. 68 - 69)

**OŚCIEŻNICA REGULOWANA** - jednozakresową lub dwuzakresową w komplecie z opaską 60 mm lub za dopłatą - 80mm. (Więcej na str. 70 - 71)

**STANDARD**



Drzwi plyninowe



60 - 90



Tuleje wentylacyjne



Przylgowe



Szyba satyna

**OPCJA**



Przesuwne



100



Dwuskrzydłowe



Kratka wentylacyjna



Bezprzylgowe SIMPLE



Bezprzylgowe przesuwne



Podcięcie wentylacyjne

**UWAGA:**

- Podane ceny nie obejmują klamek i szyldów.
- Istnieje możliwość podcięcia od dołu skrzydła drzwi max o 40 mm bez utraty gwarancji.

**SZEROKOŚĆ:**

60 70 80 90 100\*

**TINA 3/3****TINA 1/3 WC****TINA 0/3****CENA:****GRUPA FRESH**

netto: 409,86 zł / brutto 504,13 zł

**GRUPA FRESH +**

netto: 439,86 zł / brutto 541,03 zł

**TINA A 3/3A****CENA:****GRUPA FRESH**

netto: 439,86 zł / brutto 541,03 zł

**GRUPA FRESH +**

netto: 469,86 zł / brutto 577,93 zł

**YORK 6/6****YORK 2/6 WC****YORK 0/6****CENA:****GRUPA FRESH**

netto: 427,68 zł / brutto 526,05 zł

**GRUPA FRESH +**

netto: 457,68 zł / brutto 562,95 zł

**DOSTĘPNE KOLORY****GRUPA FRESH & FRESH +**

<b>SKANDINAVIAN STYLE</b>	<b>BIAŁY 048</b>	<b>WIAZ 330</b>	<b>WIAZ SKANDYNAWSKI 318</b>	<b>DAB SREBRZYSTY 352</b>
	<b>DAB SZARY 308</b>	<b>LOFT 384</b>	<b>DAB ANTRACYT 288</b>	<b>ANTRACYT 307</b>
	<b>JESION SZARY 387</b>			
<b>BOHO STYLE</b>	<b>DAB NEU 311</b>	<b>DAB SONOMA 277</b>	<b>DAB SAN REMO 306</b>	<b>DAB TRUFEL 292</b>
<b>NATURAL WOOD</b>	<b>DAB WOTAN 385</b>	<b>DAB SAN DIEGO 342</b>	<b>ORZECH COLUM 299</b>	<b>AKACJA 237</b>
<b>CLASSIC WOOD</b>	<b>KARMEL 337</b>	<b>DĄB LUNA 247</b>	<b>OLCHA NATURALNA 225</b>	<b>CIEMNY COLUM 363</b>
<b>DARK WOOD</b>	<b>ORZECH RUSTYKALNY 341</b>	<b>WENGE 218</b>		

**OPCJE ZA DOPŁATĄ:**

	<b>Dopłata:</b>
Wypełnienie płytą wiórową	120,00 zł netto
Tuleje wentylacyjne lub podcięcie wentylacyjne	40,00 zł netto
Przesuwne	100,00 zł netto
Bezprzylgowe	100,00 zł netto
Skrócenie drzwi o 40mm	60,00 zł netto
Rozmiar 100*	70,00 zł netto
Jako skrzydło bierne do systemu dwuskrzydłowego	100,00 zł netto

**INFORMACJE DODATKOWE:**

Do prezentowanego modelu drzwi polecamy ościeżnicę naszej produkcji:

**OŚCIEŻNICA STAŁA** - mdf o przekroju poprzecznym 90 x 44 mm, do której dodatkowo za dopłatą można zamontować opaskę maskującą 60 mm lub 80 mm. (Więcej na str. 68 - 69)

**OŚCIEŻNICA REGULOWANA** - jednozakresową lub dwuzakresową w komplecie z opaską 60 mm lub za dopłatą - 80mm. (Więcej na str. 70 - 71)

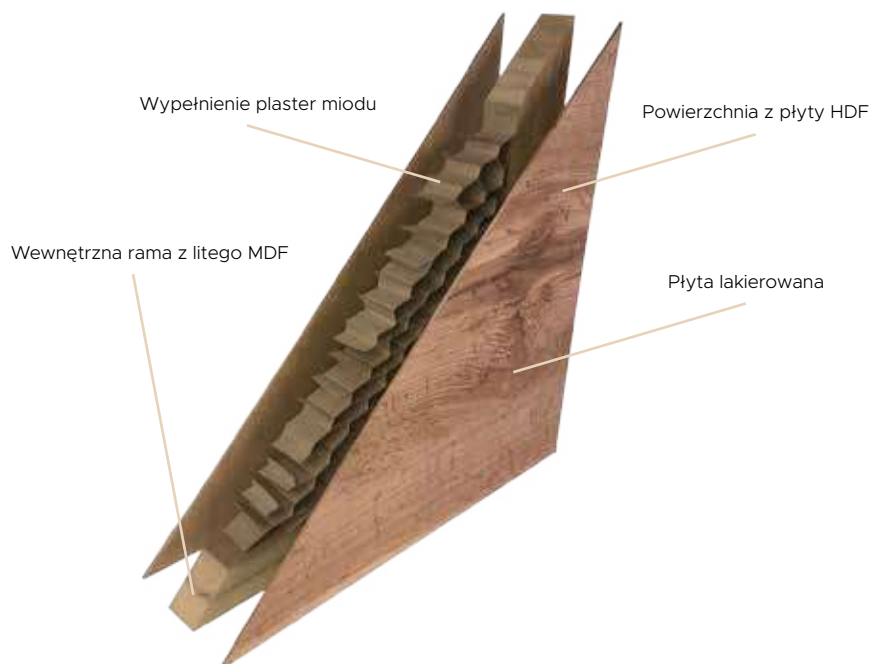
Wyjątkowa kolekcja

# PATTERN

**DefenDoor**  
Sp. z o.o.



Linia drzwi o prostych, subtelnym kształtach oraz ciekawych układach przeszkleń. Dodatkowym atutem jest możliwość nadania pięknego wzoru w formie aplikacji na szybę, która podkreśli charakter wnętrza. Każde ze skrzydeł kolekcji Pattern może być wykonane w wersji przylgowej, bezprzylgowej lub jako skrzydło przesuwne.



#### Standardowe wyposażenie:

- 2 zawiasy czopowe wkręcane z regulacją
- Do wyboru zamek na klucz, WC, na wkładkę lub oszczędnościowy

Drzwi uzyskały 3 klasę wymagań wytrzymałościowych wg PN-EN 1192:2001, co pozwala na stosowanie ich w ciężkich warunkach eksploatacji czyli nie tylko w budynkach mieszkalnych, ale również w budynkach użyteczności publicznej o dużym natężeniu ruchu

## UWAGA:

- Podane ceny nie obejmują klamek i szyldów.
- Istnieje możliwość podcięcia od dołu skrzydła drzwi max o 40 mm bez utraty gwarancji.

## SZEROKOŚĆ:

60 70 80 90 100\*

AGAT 3/3



AGAT 1/3 WC



AGAT 0/3



## CENA:

## LAKIEROWANE

netto: 285,12 zł / brutto 350,70 zł

DEMO 8/8



DEMO 4/4 WC



DEMO 0/8



## CENA:

## LAKIEROWANE

netto: 285,12 zł / brutto 350,70 zł

IRGA 3/3



IRGA 1/3 WC



IRGA 0/3



## CENA:

## LAKIEROWANE

netto: 285,12 zł / brutto 350,70 zł

## DOSTĘPNE KOLORY

## LAKIEROWANE

ORZECH L1

DĄB SONOMA L2

AKACJA L3

OLCHA L9

BIAŁY L11

DĄB TRUFEL L12

DĄB  
SREBRZYSTY  
L13

## OPCJE ZA DOPŁATĄ:

	Dopłata:
Wypełnienie płytą wiórową	120,00 zł netto
Tuleje wentylacyjne lub podcięcie wentylacyjne	40,00 zł netto
Przesuwne	100,00 zł netto
Bezprzylgowe	100,00 zł netto
Skrócenie drzwi o 40mm	60,00 zł netto
Rozmiar 100*	50,00 zł netto

## INFORMACJE DODATKOWE:

Do prezentowanego modelu drzwi polecamy ościeżnicę naszej produkcji:

**OŚCIEŻNICA STAŁA** - mdf o przekroju poprzecznym 90 x 44 mm, do której dodatkowo za dopłatą można zamontować opaskę maskującą 60 mm lub 80 mm. (Więcej na str. 68 - 69)

**OŚCIEŻNICA REGULOWANA** - jednozakresową lub dwuzakresową w komplecie z opaską 60 mm lub za dopłatą - 80mm. (Więcej na str. 70 - 71)

## STANDARD

Drzwi  
płycinowe

60 - 90

Tuleje  
wentylacyjne

Przylgowe

Szyba  
satyna

## OPCJA



Przesuwne



100



Dwuskrzydłowe

Kratka  
wentylacyjnaBezprzylgowe  
SIMPLEBezprzylgowe  
przesuwnePodcięcie  
wentylacyjne

**UWAGA:**

- Podane ceny nie obejmują klamek i sztyldów.
- Istnieje możliwość podcięcia od dołu skrzydła drzwi max o 40 mm bez utraty gwarancji.

**SZEROKOŚĆ:**

60 70 80 90 100\*

**IRINA 3/3**



**IRINA 1/3 WC**



**IRINA 0/3**



**CENA:**

**LAKIEROWANE**

netto: 261,36 zł / brutto 321,47 zł

**KORA 2 4/4**



**KORA 2 1/4 WC**



**KORA 2 0/4**



**CENA:**

**LAKIEROWANE**

netto: 332,64 zł / brutto 409,15 zł

**KORAL 4/4**



**KORAL 1/4**



**KORAL 0/4**



**CENA:**

**LAKIEROWANE**

netto: 344,52 zł / brutto 423,76 zł

**DOSTĘPNE KOLORY**

**LAKIEROWANE**

ORZECH L1

DĄB SONOMA L2

AKACJA L3

OLCHA L9

BIAŁY L11

DĄB TRUFEL L12

DĄB  
SREBRZYSTY  
L13

**OPCJE ZA DOPLATĄ:**

	<b>Dopłata:</b>
Wypełnienie płytą wiórową	120,00 zł netto
Tuleje wentylacyjne lub podcięcie wentylacyjne	40,00 zł netto
Przesuwne	100,00 zł netto
Bezprzylgowe	100,00 zł netto
Skrócenie drzwi o 40mm	60,00 zł netto
Rozmiar 100'	50,00 zł netto

**INFORMACJE DODATKOWE:**

Do prezentowanego modelu drzwi polecamy ościeżnicę naszej produkcji:

**OŚCIEŻNICA STAŁA** - mdf o przekroju poprzecznym 90 x 44 mm, do której dodatkowo za dopłatą można zamontować opaskę maskującą 60 mm lub 80 mm. (Więcej na str. 68 - 69)

**OŚCIEŻNICA REGULOWANA** - jednozakresową lub dwuzakresową w komplecie z opaską 60 mm lub za dopłatą - 80mm. (Więcej na str. 70 - 71)

**STANDARD**



Drzwi płycinowe



60 - 90



Tuleje wentylacyjne



Przylgowe



Szyba satyna

**OPCJA**



Przesuwne



100



Dwuskrzydłowe



Kratka wentylacyjna



Bezprzylgowe SIMPLE



Bezprzylgowe przesuwne



Podcięcie wentylacyjne

**UWAGA:**

- Podane ceny nie obejmują klamek i szyldów.
- Istnieje możliwość podcięcia od dołu skrzydła drzwi max o 40 mm bez utraty gwarancji.

**SZEROKOŚĆ:**

60 70 80 90 100\*

**MERIDA 3/3****MERIDA 2/3****MERIDA 0/3****DOSTĘPNE KOLORY****LAKIEROWANE****OPCJE ZA DOPLATĄ:**

	<b>Dopłata:</b>
Wypełnienie płytą wiórową	120,00 zł netto
Tuleje wentylacyjne lub podcięcie wentylacyjne	40,00 zł netto
Przesuwne	100,00 zł netto
Bezprzylgowe	100,00 zł netto
Skrócenie drzwi o 40mm	60,00 zł netto
Rozmiar 100*	50,00 zł netto

**INFORMACJE DODATKOWE:**

Do prezentowanego modelu drzwi polecamy ościeżnicę naszej produkcji:

**OŚCIEŻNICA STAŁA** - mdf o przekroju poprzecznym 90 x 44 mm, do której dodatkowo za dopłatą można zamontować opaskę maskującą 60 mm lub 80 mm. (Więcej na str. 68 - 69)

**OŚCIEŻNICA REGULOWANA** - jednozakresową lub dwuzakresową w komplecie z opaską 60 mm lub za dopłatą - 80mm. (Więcej na str. 70 - 71)

**CENA:****LAKIEROWANE**

netto: 297,00 zł / brutto 365,31 zł

**OSSO 3/3****OSSO 1/3 WC****OSSO 0/3****CENA:****LAKIEROWANE**

netto: 285,12 zł / brutto 350,70 zł

**RAUL A 3/3A****RAUL A 1/3 WC****RAUL A 0/3****CENA:****LAKIEROWANE**

netto: 362,64 zł / brutto 446,05 zł

**STANDARD**

Drzwi plyninowe



60 - 90



Tuleje wentylacyjne



Przylgowe



Szyba satyna

**OPCJA**

Przesuwne



100



Dwuskrzydłowe



Kratka wentylacyjna



Bezprzylgowe SIMPLE



Bezprzylgowe przesuwne



Podcięcie wentylacyjne



**UWAGA:**

- Podane ceny nie obejmują klamek i sztyldów.
- Istnieje możliwość podcięcia od dołu skrzydła drzwi max o 40 mm bez utraty gwarancji.

**SZEROKOŚĆ:**

60 70 80 90 100\*

**RAUL 3/3**



**RAUL 1/3 WC**



**RAUL 0/3**



**CENA:**

**LAKIEROWANE**

netto: 332,64 zł / brutto 409,15 zł

**ROY 3/3**



**ROY 1/3 WC**



**ROY 0/3**



**CENA:**

**LAKIEROWANE**

netto: 285,12 zł / brutto 350,70 zł

**SARA 4/4**



**SARA 2/4 WC**



**SARA 0/4**



**CENA:**

**LAKIEROWANE**

netto: 307,69 zł / brutto 378,46 zł

**DOSTĘPNE KOLORY**

**LAKIEROWANE**

ORZECH L1

DĄB SONOMA L2

AKACJA L3

OLCHA L9

BIAŁY L11

DĄB TRUFEL L12

DĄB SREBRZYSTY L13

**OPCJE ZA DOPLATĄ:**

	<b>Dopłata:</b>
Wypełnienie płytą wiórową	120,00 zł netto
Tuleje wentylacyjne lub podcięcie wentylacyjne	40,00 zł netto
Przesuwne	100,00 zł netto
Bezprzylgowe	100,00 zł netto
Skrócenie drzwi o 40mm	60,00 zł netto
Rozmiar 100'	50,00 zł netto

**INFORMACJE DODATKOWE:**

Do prezentowanego modelu drzwi polecamy ościeżnicę naszej produkcji:

**OŚCIEŻNICA STAŁA** - mdf o przekroju poprzecznym 90 x 44 mm, do której dodatkowo za dopłatą można zamontować opaskę maskującą 60 mm lub 80 mm. (Więcej na str. 68 - 69)

**OŚCIEŻNICA REGULOWANA** - jednozakresową lub dwuzakresową w komplecie z opaską 60 mm lub za dopłatą - 80mm. (Więcej na str. 70 - 71)

**STANDARD**



Drzwi płycinowe



60 - 90



Tuleje wentylacyjne



Przylgowe



Szyba satyna

**OPCJA**



Przesuwne



100



Dwuzakrzydłowe



Kratka wentylacyjna



Bezprzylgowe SIMPLE



Bezprzylgowe przesuwne



Podcięcie wentylacyjne

**UWAGA:**

- Podane ceny nie obejmują klamek i szyldów.
- Istnieje możliwość podcięcia od dołu skrzydła drzwi max o 40 mm bez utraty gwarancji.

**SZEROKOŚĆ:**


60

70

80

90

100\*

**STANDARD 2/3****STANDARD 1/3 WC****STANDARD 0/0****CENA:**

**STANDARD 2/3 LAKIEROWANE**  
netto: 319,57 zł / brutto 393,07 zł

**STANDARD 1/3 LAKIEROWANE**  
netto: 295,81 zł / brutto 363,85 zł

**STANDARD 0/0 LAKIEROWANE**  
netto: 177,01 zł / brutto 217,72 zł

**SYRIUS 3/3****SYRIUS 1/3 WC****SYRIUS 0/3****CENA:**

**LAKIEROWANE**  
netto: 285,12 zł / brutto 350,70 zł

**TARO 3/3****TARO 1/3 WC****TARO 0/3****CENA:**

**LAKIEROWANE**  
netto: 285,12 zł / brutto 350,70 zł

**DOSTĘPNE KOLORY****LAKIEROWANE****ORZECH L1****DĄB SONOMA L2****AKACJA L3****OLCHA L9****BIAŁY L11****DĄB TRUFEL L12****DĄB SREBRZYSTY L13****OPCJE ZA DOPŁATĄ:**

	<b>Dopłata:</b>
Wypełnienie płytą wiórową	120,00 zł netto
Tuleje wentylacyjne lub podcięcie wentylacyjne	40,00 zł netto
Przesuwne	100,00 zł netto
Bezprzylgowe	100,00 zł netto
Skrócenie drzwi o 40mm	60,00 zł netto
Rozmiar 100*	50,00 zł netto

**INFORMACJE DODATKOWE:**

Do prezentowanego modelu drzwi polecamy ościeżnicę naszej produkcji:

**OŚCIEŻNICA STAŁA** - mdf o przekroju poprzecznym 90 x 44 mm, do której dodatkowo za dopłatą można zamontować opaskę maskującą 60 mm lub 80 mm. (Więcej na str. 68 - 69)

**OŚCIEŻNICA REGULOWANA** - jednozakresową lub dwuzakresową w komplecie z opaską 60 mm lub za dopłatą - 80mm. (Więcej na str. 70 - 71)

**STANDARD 2/3 I STANDARD 1/3** - bez możliwości wykonania w kolorze dąb srebrzysty L13

**STANDARD**

Drzwi pływocinowe



60 - 90



Tuleje wentylacyjne



Przylgowe



Szyba satyna - Taro i Syrius



Szyba deszczalik - Standard

**OPCJA**

Przesuwne



100



Dwuskrzydłowe



Kratka wentylacyjna



Bezprzylgowe SIMPLE



Bezprzylgowe przesuwne



Podcięcie wentylacyjne

# Wyjątkowa kolekcja INVEST

**DefenDoor**  
Sp. z o.o.



Kolekcja skierowana do deweloperów, inwestorów i firm. W kolekcji Invest znajdziecie Państwo szeroką gamę drzwi technicznych, w tym opatentowane certyfikowane drzwi przeciwpożarowe dostępne w różnych konfiguracjach. Proste wzorownictwo połączone z możliwością wyboru odpornych oklein stanowi odpowiedź na zapotrzebowanie rynku inwestycyjnego.

Powierzchnia HDF

Różne wypełnienia  
w zależności od modelu

Frezowane zdobienia

Certyfikowane właściwości  
anty-akustyczne i przeciwpożarowe



## Izolacyjność akustyczna:

- 32 dB dla grubości 40' 46' 50'
  - 37 dB dla grubości 70' (drzwi 70' sprzedawane są wraz z ościeżnicą wyposażoną w 4 zawiasy)
- Drzwi o grubości 50 wraz z ościeżnicą OW-1 posiadają klasę odporności na włamanie EN1627 RC1.

## Standardowe wyposażenie:

- 2 Zamki trzybolcowe na wkładkę patentową. W drzwiach p-poż. 1 zamek, drugi w opcji za dopłatą.
- 3 Zawiasy czopowe. W drzwiach p-poż. 4 Zawiasy.
- 3 bolce antywyważeniowe
- Wykończenie w okleinie Fresh, Fresh +, CPL lub PVC
- Do wyboru wypełnienie wiórowe lub połączenie listew stabilizujących i styropianu

Drzwi uzyskały 3 klasę wymagań wytrzymałościowych wg PN-EN 1192:2001, co pozwala na stosowanie ich w ciężkich warunkach eksploatacji czyli nie tylko w budynkach mieszkalnych, ale również w budynkach użyteczności publicznej o dużym natężeniu ruchu

## UWAGI:

- Podane ceny nie obejmują klamek i szyldów,
- Dodatkowa uszczelka przy soffie skrzydła.
- Dopuszcza się skracanie drzwi o max 40 mm bez utraty gwarancji.

## SZEROKOŚĆ:

80

90

100\*

## ANDROS



Skrzydło jest o grubości 46mm. - 32Db

## CENA:

## GRUPA PVC

netto: 830,41 zł / brutto 1021,40 zł



GRUBOŚĆ 46 MM

## DOSTĘPNE KOLORY

## GRUPA PCV

SKANDINAVIAN STYLE	BIAŁY GŁADKI 298	BIAŁY STRUKTURA 175 *	
	JESION R 275		
BOHO STYLE			
CLASSIC WOOD	DĄB RETRO 146	DĄB ŻŁOTY 147	ORZECH 158
	DARK WOOD		
WENGE 238			

## OPCJE ZA DOPLATĄ:

	Dopłata:
Rozmiar 100'	150,00 zł netto
Skrócenie drzwi o 40mm	60,00 zł netto
Wizjer	30,00 zł netto
Próg drewniany	40,00 zł netto
Próg ze stali nierdzewnej 80' i 90'	100,00 zł netto
Próg ze stali nierdzewnej 100'	110,00 zł netto
Adaptacja ościeżnicy regulowanej	120,00 zł netto

## INFORMACJE DODATKOWE:

Do prezentowanego modelu drzwi polecamy ościeżnicę naszej produkcji:

**OŚCIEŻNICA STAŁA** - mdf o przekroju poprzecznym 90 x 44 mm, do której dodatkowo za dopłatą można zamontować opaskę maskującą 60 mm lub 80 mm. (Więcej na str. 68 - 69)

**OŚCIEŻNICA REGULOWANA** - jednozakresową lub dwuzakresową w komplecie z opaską 60 mm lub za dopłatą - 80mm. (Więcej na str. 70 - 71)

## Wyposażenie standardowe:

- Wypełnienie listew stabilizujących oraz styropianu
- 2 zamki trzybolcowe na wkładkę patentową,
- 3 zawiasy czopowe,
- dodatkowa uszczelka zamontowana w skrzydle
- 3 bolce antywyważeniowe

## STANDARD

szerokość  
do wzmocnień

Przylgowe



3 zawiasy



Akustyka

## OPCJA



100

**UWAGI:** - Podane ceny nie obejmują klamek i sztyldów.

**SZEROKOŚĆ:**

80 90 100\*

**CLASSIC 1**



**CLASSIC 2**



**CLASSIC 3**



**CLASSIC 4**



**CLASSIC 6**



**CENA:**

<b>CLASSIC GRUPA FRESH</b>	netto: 415,80 zł / brutto 511,43 zł
<b>CLASSIC GRUPA FRESH +</b>	netto: 445,80 zł / brutto 548,33 zł
<b>CLASSIC GRUPA CPL</b>	netto: 465,80 zł / brutto 572,93 zł
<b>CLASSIC GRUPA PCV</b>	netto: 515,80 zł / brutto 634,43 zł
<b>CLASSIC 32DB GRUPA FRESH</b>	netto: 534,60 zł / brutto 657,56 zł
<b>CLASSIC 32DB GRUPA FRESH +</b>	netto: 564,60 zł / brutto 694,46 zł
<b>CLASSIC 32DB GRUPA CPL</b>	netto: 584,60 zł / brutto 719,06 zł
<b>CLASSIC 32DB GRUPA PCV</b>	netto: 634,60 zł / brutto 780,56 zł
<b>CLASSIC 2-6 GRUPA FRESH</b>	netto: 534,60 zł / brutto 657,56 zł
<b>CLASSIC 2-6 GRUPA FRESH +</b>	netto: 564,60 zł / brutto 694,46 zł
<b>CLASSIC 2-6 GRUPA CPL</b>	netto: 584,60 zł / brutto 719,06 zł
<b>CLASSIC 2-6 GRUPA PCV</b>	netto: 634,60 zł / brutto 780,56 zł
<b>CLASSIC 2-6 32DB GRUPA FRESH</b>	netto: 653,40 zł / brutto 803,68 zł
<b>CLASSIC 2-6 32DB GRUPA FRESH +</b>	netto: 683,40 zł / brutto 840,58 zł
<b>CLASSIC 2-6 32DB GRUPA CPL</b>	netto: 703,40 zł / brutto 865,18 zł
<b>CLASSIC 2-6 32DB GRUPA PCV</b>	netto: 753,40 zł / brutto 926,68 zł

**DOSTĘPNE KOLORY**

**GRUPA FRESH & FRESH +**

<b>SKANDINAVIAN STYLE</b>	<b>BIAŁY 048</b>	<b>WIAZ 330</b>	<b>WIAZ SKANDYNAWSKI 318</b>	<b>DĄB SREBRZYSTY 352</b>
	<b>DĄB SZARY 308</b>	<b>LOFT 384</b>	<b>DĄB ANTRACYT 288</b>	<b>ANTRACYT 307</b>
	<b>SREBRNY MAT 374</b>	<b>JESION SZARY 387</b>		
<b>BOHO STYLE</b>	<b>DĄB NEU 311</b>	<b>DĄB SONOMA 277</b>	<b>DĄB SAN REMO 306</b>	<b>DĄB TRUFEL 292</b>
<b>NATURAL WOOD</b>	<b>DĄB WOTAN 385</b>	<b>DĄB SAN DIEGO 342</b>	<b>ORZECH COLUM 299</b>	
<b>CLASSIC WOOD</b>	<b>KARMEL 337</b>	<b>DĄB LUNA 247</b>	<b>CIEMNY COLUM 363</b>	
<b>DARK WOOD</b>	<b>ORZECH RUSTYKALNY 341</b>	<b>WENGE 218</b>	<b>CZARNY MAT 391</b>	<b>GRAFIT MAT 375</b>

**GRUPA CPL**

<b>BOHO STYLE</b>	<b>JESION P22 369</b>	<b>DĄB BORDE 295</b>
<b>DARK WOOD</b>	<b>DĄB PORTER 297</b>	

**GRUPA PCV**

<b>SKANDINAVIAN STYLE</b>	<b>BIAŁY GŁADKI 298</b>	<b>BIAŁY STRUKTURA 175</b>	
<b>BOHO STYLE</b>	<b>JESION R 275</b>		
<b>CLASSIC WOOD</b>	<b>DĄB RETRO 146</b>	<b>DĄB ŻŁOTY 147</b>	<b>ORZECH 158</b>
<b>DARK WOOD</b>	<b>WENGE 238</b>		

**OPCJE ZA DOPŁATĄ:**

	<b>Dopłata:</b>
Rozmiar 100'	150,00 zł netto
Skrócenie drzwi o 40mm	60,00 zł netto
Wizjer	30,00 zł netto
Próg drewniany	40,00 zł netto
Próg ze stali nierdzewnej 80' i 90'	100,00 zł netto
Próg ze stali nierdzewnej 100'	110,00 zł netto
Grubość 50mm	200,00 zł netto
Adaptacja ościeżnicy regulowanej	120,00 zł netto

**INFORMACJE DODATKOWE:**

Do prezentowanego modelu drzwi polecamy ościeżnicę naszej produkcji:

**OŚCIEŻNICA STAŁA** - mdf o przekroju poprzecznym 90 x 44 mm, do której dodatkowo za dopłatą można zamontować opaskę maskującą 60 mm lub 80 mm. (Więcej na str. 68 - 69)

**OŚCIEŻNICA REGULOWANA** - jednozakresową lub dwuzakresową w komplecie z opaską 60 mm lub za dopłatą – 80mm. (Więcej na str. 70 - 71)

**CLASSIC KONSTRUKCJA** - oparta jest na wypełnieniu z płyty wiórowej obłożonej płytami HDF oklejonej foliami.

**CLASSIC 32DB KONSTRUKCJA** - skrzydeł oparta jest na listwach stabilizujących wypełnionych styropianem, obłożonych płytami HDF oklejonych foliami

**STANDARD**



szerokość do wzmocnień



Przylgowe



3 zawiasy

**OPCJA**



Akustyka



100

## UWAGI:

- Podane ceny nie obejmują klamek i szyldów.
- Dopuszcza się skracanie drzwi o max 40 mm bez utraty gwarancji.
- Dodatkowa uszczelka przy soffie skrzydła dla grubości 46mm i 50mm.-

## SZEROKOŚĆ:

80 90 100\*

## CENA:

**CLASSIC PLUS 1 - 11 GRUPA PVC**  
netto: 592,81 zł / brutto 729,16 zł

CLASSIC PLUS 1



CLASSIC PLUS 2



CLASSIC PLUS 3



CLASSIC PLUS 4



CLASSIC PLUS 5



CLASSIC PLUS 6



CLASSIC PLUS 7



CLASSIC PLUS 8



CLASSIC PLUS 9



CLASSIC PLUS 10



CLASSIC PLUS 11



## DOSTĘPNE KOLORY

## GRUPA PCV

SKANDINAVIAN STYLE	BIAŁY GŁADKI 298	BIAŁY STRUKTURA 175 <sup>★</sup>	
	JESION R 275		
BOHO STYLE			
CLASSIC WOOD	DĄB RETRO 146	DĄB ŻŁOTY 147	ORZECH 158
	DARK WOOD		
	WENGE 238		

## OPCJE ZA DOPŁATĄ:

	Dopłata:
Rozmiar 100'	150,00 zł netto
Skrócenie drzwi o 40mm	60,00 zł netto
Wizjer	30,00 zł netto
Próg drewniany	40,00 zł netto
Próg ze stali nierdzewnej 80' i 90'	100,00 zł netto
Próg ze stali nierdzewnej 100'	110,00 zł netto
Grubość 50mm	200,00 zł netto
Adaptacja ościeżnicy regulowanej	120,00 zł netto

## INFORMACJE DODATKOWE:

Do prezentowanego modelu drzwi polecamy ościeżnicę naszej produkcji:

**OŚCIEŻNICA STAŁA** - mdf o przekroju poprzecznym 90 x 44 mm, do której dodatkowo za dopłatą można zamontować opaskę maskującą 60 mm lub 80 mm. (Więcej na str. 68 - 69)

**OŚCIEŻNICA REGULOWANA** - jednozakresową lub dwuzakresową w komplecie z opaską 60 mm lub za dopłatą - 80mm. (Więcej na str. 70 - 71)

**Drzwi CLASSIC PLUS** - wypełnione są listwami stabilizującymi oraz styropianem. Płytcy po wyfrezowaniu różnych wzorów są klejane foliami PVC.

## STANDARD

szerokość  
do wzmocnień

Przylgowe



3 zawiasy

Akustyka -  
32 Db

## OPCJA



100

Akustyka -  
37 Db



**UWAGA:**

- Podane ceny nie obejmują klamek i sztyldów,
- Dopuszcza się skracanie drzwi o max 40 mm bez utraty gwarancji. (nie dotyczy Classic Glass)
- Dodatkowa uszczelka przy soffice skrzydła dla grubości 46mm i 50mm.

**SZEROKOŚĆ:**

80 90 100\*

**CLASSIC GLASS 1**

**CLASSIC GLASS 2**



**CENA:**

**CLASSIC GLASS 1, 2 GRUPA FRESH**  
netto: 534,60 zł / brutto 657,56 zł

**CLASSIC GLASS 1, 2 GRUPA FRESH +**  
netto: 564,60 zł / brutto 694,46 zł


**CLASSIC GLASS 1, 2 GRUPA CPL**  
netto: 584,60 zł / brutto 719,06 zł

**CLASSIC GLASS 1, 2 32 DB GRUPA FRESH**  
netto: 653,40 zł / brutto 803,68 zł

**CLASSIC GLASS 1, 2 32 DB GRUPA FRESH +**  
netto: 683,40 zł / brutto 840,58 zł

**CLASSIC GLASS 1, 2 32 DB GRUPA CPL**  
netto: 703,40 zł / brutto 865,18 zł

**MILANO**



Skrzydło jest o grubości 46mm. - 32Db

**CENA:**

**GRUPA PVC**  
netto: 830,41 zł / brutto 1021,40 zł

**DOSTĘPNE KOLORY DLA CLASSIC GLASS 1, 2**

**GRUPA FRESH & FRESH +**

<b>SKANDINAVIAN STYLE</b>	<b>BIAŁY 048</b>	<b>WIAZ 330</b>	<b>WIAZ SKANDYNAWSKI 318</b>	<b>DĄB SREBRZYSTY 352</b>
	<b>DĄB SZARY 308</b>	<b>LOFT 384</b>	<b>DĄB ANTRACYT 288</b>	<b>ANTRACYT 307</b>
	<b>SREBRNY MAT 374</b>	<b>JESION SZARY 387</b>		
<b>BOHO STYLE</b>	<b>DĄB NEU 311</b>	<b>DĄB SONOMA 277</b>	<b>DĄB SAN REMO 306</b>	<b>DĄB TRUFEL 292</b>
<b>NATURAL WOOD</b>	<b>DĄB WOTAN 385</b>	<b>DĄB SAN DIEGO 342</b>	<b>ORZECH COLUM 299</b>	
<b>CLASSIC WOOD</b>	<b>KARMEL 337</b>	<b>DĄB LUNA 247</b>	<b>CIEMNY COLUM 363</b>	
<b>DARK WOOD</b>	<b>ORZECH RUSTYKALNY 341</b>	<b>WENGE 218</b>	<b>CZARNY MAT 391</b>	<b>GRAFIT MAT 375</b>

**DOSTĘPNE KOLORY DLA CLASSIC GLASS 1,3 / MILANO**

**GRUPA PCV**

<b>SKANDINAVIAN STYLE</b>	<b>BIAŁY GŁADKI 298</b>	<b>BIAŁY STRUKTURA 175</b>	
<b>BOHO STYLE</b>	<b>JESION R 275</b>		
<b>CLASSIC WOOD</b>	<b>DĄB RETRO 146</b>	<b>DĄB ZŁOTY 147</b>	<b>ORZECH 158</b>
<b>DARK WOOD</b>	<b>WENGE 238</b>		

**OPCJE ZA DOPŁATĄ:**

	<b>Dopłata:</b>
Rozmiar 100'	150,00 zł netto
Skrócenie drzwi o 40mm	60,00 zł netto
Wizjer	30,00 zł netto
Próg drewniany	40,00 zł netto
Próg ze stali nierdzewnej 80' i 90'	100,00 zł netto
Próg ze stali nierdzewnej 100'	110,00 zł netto
Grubość 50mm	200,00 zł netto
Adaptacja ościeżnicy regulowanej	120,00 zł netto

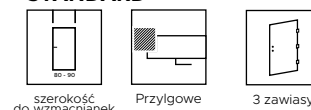
**INFORMACJE DODATKOWE:**

Do prezentowanego modelu drzwi polecamy ościeżnicę naszej produkcji:

**OŚCIEŻNICA STAŁA** - mdf o przekroju poprzecznym 90 x 44 mm, do której dodatkowo za dopłatą można zamontować opaskę maskującą 60 mm lub 80 mm. (Więcej na str. 68 - 69)

**OŚCIEŻNICA REGULOWANA** - jednozakresową lub dwuzakresową w komplecie z opaską 60 mm lub za dopłatą - 80mm. (Więcej na str. 70 - 71)

**STANDARD**



**OPCJA**



**UWAGA:** - Podane ceny nie obejmują klamek i sztyldów,

**SZEROKOŚĆ:**

80

90

100\*

### EI 30 STRONG DOOR CLASSIC TECHNICZNE



<b>CENA:</b>	<b>GRUPA FRESH</b> netto: 1516,85 zł / brutto 1865,58 zł
	<b>GRUPA FRESH +</b> netto: 1549,73 zł / brutto 1906,17 zł
	<b>GRUPA PVC</b> netto: 1716,73 zł / brutto 2111,57 brutto zł
	<b>GRUPA FRESH (37DB)</b> netto: 2149,23 zł / brutto 2643,55 zł
	<b>GRUPA FRESH + (37DB)</b> netto: 2182,23 zł / brutto 2684,14 zł
	<b>GRUPA PVC (37DB)</b> netto: 2349,23 zł / brutto 2889,55 zł

### DOSTĘPNE KOLORY DLA EI 30 STRONG DOOR CLASSIC TECHNICZNE

GRUPA FRESH & FRESH +				
SKANDINAVIAN STYLE	BIAŁY 048	WIAZ 330	WIAZ SKANDYNAWSKI 318	DĄB SREBRZYSTY 352
	DĄB SZARY 308	LOFT 384	DĄB ANTRACYT 288	ANTRACYT 307
	SREBRNY MAT 374	JESION SZARY 387		
BOHO STYLE	DĄB NEU 311	DĄB SONOMA 277	DĄB SAN REMO 306	CANYON WHITE PINE 386
	OSLO PINE 383	DĄB TRUFEL 292		
NATURAL WOOD	DĄB WOTAN 385	DĄB SAN DIEGO 342	ORZECH COLUM 299	
CLASSIC WOOD	KARMEŁ 337	DĄB LUNA 247	CIEMNY COLUM 363	
DARK WOOD	ORZECH RUSTYKALNY 341	WENGE 218	CZARNY MAT 391	GRAFIT MAT 375

### EI 30 STRONG DOOR ELEGANCE



<b>CENA:</b>	<b>GRUPA PVC</b> netto: 1896,23 zł / brutto 2332,36 zł
	<b>GRUPA PVC (37DB)</b> netto: 2528,73 zł / brutto 3110,34 zł

### DOSTĘPNE KOLORY DLA EI 30 STRONG DOOR CLASSIC TECHNICZNE I ELEGANCE

GRUPA PVC			
SKANDINAVIAN STYLE	BIAŁY GŁADKI 298	BIAŁY STRUKTURA 175	
	JESION R 275		
CLASSIC WOOD	DĄB RETRO 146	DĄB ZŁOTY 147	ORZECH 158
	WENGE 238		

#### OPCJE ZA DOPLATĄ:

	Dopłata:
Rozmiar 100'	276,00 zł netto
Wizjer	70,00 zł netto
Próg drewniany	40,00 zł netto
Dodatkowy zamek	100,00 zł netto
Samozamykacz geze ts 2000	276,00 zł netto

#### Cechy skrzydeł ogniodopornych EI30:

- Wypełnienie stanowią listwy stabilizujące, wełna mineralna oraz materiały ogniodoporne.
- 4 Zawiasy czopowe
- 3 bolce antywyważeniowe
- Zamek dolny na wkładkę patentową
- Uszczelka pęczniająca
- Ościeżnica stała ogniodoporna 90x45mm w zestawie
- Próg 70x20mm w zestawie

W celu spełnienia warunków Aprobataj Technicznej do drzwi należy obowiązkowo zamontować: samozamykacz, klamki, wkładki patentowe do zamków o parametrach wymienionych w Aprobacie Technicznej AT-15-6945/2016. W przypadku braku zamontowania przedmiotowych okuć przewidzianych Aprobataj Techniczną producent drzwi nie ponosi odpowiedzialności za szkody i zdarzenia z tym związane.

#### STANDARD



szerokość do wzmocnień



Przylgowe



Drzwi ogniodoporne



Akustyka - 32 Db

#### OPCJA



Akustyka - 37 Db



100

**UWAGA:** - Podane ceny nie obejmują klamek i sztyldów,**SZEROKOŚĆ:**

60 70 80 90 100\*

**EI 30 I 60 TECHNICZNE CLASSIC HALSPAN**

<b>CENA:</b>	<b>EI 30 TECHNICZNE CLASSIC HALSPAN GRUPA FRESH</b> netto: 1516,73 zł / brutto 1865,58 zł
	<b>EI 30 TECHNICZNE CLASSIC HALSPAN GRUPA FRESH +</b> netto: 1549,73 zł / brutto 1906,17 zł
	<b>EI 30 TECHNICZNE CLASSIC HALSPAN GRUPA PVC</b> netto: 1716,73 zł / brutto 2111,58 zł
	<b>EI 60 TECHNICZNE CLASSIC HALSPAN GRUPA FRESH</b> netto: 3249,20 zł / brutto 3994,05 zł
	<b>EI 60 TECHNICZNE CLASSIC HALSPAN GRUPA FRESH +</b> netto: 3280,20 zł / brutto 4034,64 zł
	<b>EI 60 TECHNICZNE CLASSIC HALSPAN GRUPA PVC</b> netto: 3449,20 zł / brutto 4242,52 zł

**EI 30 I 60 ELEGANCE CLASSIC PLUS HALSPAN**

<b>CENA:</b>	<b>EI 30 ELEGANCE CLASSIC PLUS HALSPAN GRUPA PVC</b> netto: 1896,23 zł / brutto 2332,36 zł
	<b>EI 60 ELEGANCE CLASSIC PLUS HALSPAN GRUPA PVC</b> netto: 3564,00 zł / brutto 4383,72 zł

**DOSTĘPNE KOLORY DLA EI 30 I 60 TECHNICZNE CLASSIC HALSPAN****GRUPA FRESH & FRESH +**

<b>SKANDINAVIAN STYLE</b>	<b>BIAŁY 048</b>	<b>WIAZ 330</b>	<b>WIAZ SKANDYNAWSKI 318</b>	<b>DĄB SREBRZYSTY 352</b>
	<b>DĄB SZARY 308</b>	<b>LOFT 384</b>	<b>DĄB ANTRACYT 288</b>	<b>ANTRACYT 307</b>
	<b>SREBRNY MAT 374</b>	<b>JESION SZARY 387</b>		
<b>BOHO STYLE</b>	<b>DĄB NEU 311</b>	<b>DĄB SONOMA 277</b>	<b>DĄB SAN REMO 306</b>	<b>CANYON WHITE PINE 386</b>
	<b>OSLO PINE 383</b>	<b>DĄB TRUFEL 292</b>		
<b>NATURAL WOOD</b>	<b>DĄB WOTAN 385</b>	<b>DĄB SAN DIEGO 342</b>	<b>ORZECH COLUM 299</b>	
<b>CLASSIC WOOD</b>	<b>KARMEL 337</b>	<b>DĄB LUNA 247</b>	<b>CIEMNY COLUM 363</b>	
<b>DARK WOOD</b>	<b>ORZECH RUSTYKALNY 341</b>	<b>WENGE 218</b>	<b>CZARNY MAT 391</b>	<b>GRAFIT MAT 375</b>

**DOSTĘPNE KOLORY DLA EI 30 I 60 ELEGANCE CLASSIC HALSPAN****GRUPA PVC**

<b>SKANDINAVIAN STYLE</b>	<b>BIAŁY GŁADKI 298</b>	<b>BIAŁY STRUKTURA 175</b>	
	<b>JESION R 275</b>		
<b>BOHO STYLE</b>			
<b>CLASSIC WOOD</b>	<b>DĄB RETRO 146</b>	<b>DĄB ZŁOTY 147</b>	<b>ORZECH 158</b>
	<b>WENGE 238</b>		

**OPCJE ZA DOPŁATĄ:**

	<b>Dopłata:</b>
Rozmiar 100'	590,00 zł netto
Wizjer ognioodporny	70,00 zł netto
Dodatkowy zamek	100,00 zł netto
Uszczelka dymoszczelna EI30	400,00 zł netto
Uszczelka dymoszczelna EI60	500,00 zł netto
Samozamykacz geze ts 2000	276,00 zł netto
Próg samoopadający	240,00 zł netto
Drzwi dwuskrzydłowe	400,00 zł netto

**Cechy skrzydeł ognioodpornych EI30 i EI60:**

- Wypełnienie z trzywarstwowej płyty wiórowej HALSPAN
- Brak ramiaka, drewniana listwa doklejona po obwodzie
- Uszczelka pęczniująca w zestawie ze skrzydłem
- Dla wersji EI30 Ościeżnica stała ognioodporna 90x45 mm w zestawie
- Dla wersji EI60 Ościeżnica ognioodporna 104 x 54 produkcji POL-PANEL wraz z dodatkowymi uszczelkami pęczniującymi w zestawie (dodatkowe uszczelki tylko dla drzwi EI60H).
- 4 zawiasy czopowe
- Zamek na wkładkę patentową.

W celu spełnienia warunków Aprobaty Technicznej do drzwi należy obowiązkowo zamontować: samozamykacz, klamki, wkładki patentowe do zamków o parametrach wymienionych w Aprobacie Technicznej AT-15-6945/2016. W przypadku braku zamontowania przedmiotowych okuć przewidzianych Aprobata Techniczną producent drzwi nie ponosi odpowiedzialności za szkody i zdarzenia z tym związane

**STANDARD**

szerokość do wzmocnień



Przylgowe



Drzwi ognioodporne



Akustyka 32dB

**OPCJA**

100

**UWAGA:** - Podane ceny nie obejmują klamek i szyldów,

**SZEROKOŚĆ:**

60 70 80 90 100\*

**EI 30 TECH  
SZKŁONE 1 HALSPAN**



**EI 60 TECH  
SZKŁONE 2 HALSPAN**



**CENA:**

**EI 30 TECH SZKŁONE 1 HALSPAN  
GRUPA FRESH**  
netto: 2277,00 zł / brutto 2800,71 zł

**EI 30 TECH SZKŁONE 1 HALSPAN  
GRUPA FRESH +**  
netto: 2310,00 zł / brutto 2841,30 zł

**EI 60 TECH SZKŁONE 2 HALSPAN  
GRUPA FRESH**  
netto: 4435,20 zł / brutto 5455,29 zł

**EI 60 TECH SZKŁONE 2 HALSPAN  
GRUPA FRESH +**  
netto: 4468,20 zł / brutto 5495,88 zł

**EI 30 I 60 TECH  
SZKŁONE 3 HALSPAN**



**CENA:**

**EI 30 TECH SZKŁONE 3 HALSPAN  
GRUPA FRESH**  
netto: 2889,38 zł / brutto 3566,23 zł

**EI 30 TECH SZKŁONE 3 HALSPAN  
GRUPA FRESH +**  
netto: 2932,38 zł / brutto 3606,82 zł

**EI 60 TECH SZKŁONE 3 HALSPAN  
GRUPA FRESH**  
netto: 4831,20 zł / brutto 5942,37 zł

**EI 60 TECH SZKŁONE 3 HALSPAN  
GRUPA FRESH +**  
netto: 4864,20 zł / brutto 5982,92 zł

**DOSTĘPNE KOLORY**

**GRUPA FRESH & FRESH +**

<b>SKANDINAVIAN STYLE</b>	<b>BIAŁY 048</b>	<b>WIAZ 330</b>	<b>WIAZ SKANDYNAW- SKI 318</b>	<b>DAB SREBRZYSTY 352</b>
	<b>DAB SZARY 308</b>	<b>LOFT 384</b>	<b>DAB ANTRACYT 288</b>	<b>ANTRACYT 307</b>
	<b>SREBRNY MAT 374</b>	<b>JESION SZARY 387</b>		
<b>BOHO STYLE</b>	<b>DAB NEU 311</b>	<b>DAB SONOMA 277</b>	<b>DAB SAN REMO 306</b>	<b>CANYON WHITE PINE 386</b>
	<b>OSLO PINE 383</b>	<b>DAB TRUFEL 292</b>		
<b>NATURAL WOOD</b>	<b>DAB WOTAN 385</b>	<b>DAB SAN DIEGO 342</b>	<b>ORZECH COLUM 299</b>	
<b>CLASSIC WOOD</b>	<b>KARMEŁ 337</b>	<b>DAB LUNA 247</b>	<b>CIEMNY COLUM 363</b>	
<b>DARK WOOD</b>	<b>ORZECH RUSTYKALNY 341</b>	<b>WENGE 218</b>	<b>CZARNY MAT 391</b>	<b>GRAFIT MAT 375</b>

**OPCJE ZA DOPŁATĄ:**

	<b>Dopłata:</b>
Szklone 1 rozmiar 100'	400,00 zł netto
Szklone 2 rozmiar 100'	750,00 zł netto
Szklone 3 rozmiar 100'	600,00 zł netto
Wizjer ognioodporny	70,00 zł netto
Dodatkowy zamek	100,00 zł netto
Uszczelka dymoszczelna ei30	400,00 zł netto
Uszczelka dymoszczelna ei60	500,00 zł netto
Samozamykacz geze ts 2000	276,00 zł netto
Próg samoopadający	240,00 zł netto
Drzwi dwuskrzydłowe	400,00 zł netto

**Cechy skrzydeł ognioodpornych EI30 i EI60:**

- Wypełnienie z trzywarstwowej płyty wiórowej
- Brak ramiaka, drewniana listwa doklejona po obwodzie
- Uszczelka pęczniąca w zestawie ze skrzydłem
- Dla wersji EI30 ościeznica stała ognioodporna 90x45mm w zestawie
- Dla wersji EI60 ościeznica ognioodporna 104 x 54 produkcji POL-PANEL wraz z dodatkowymi uszczelkami pęczniącymi w zestawie (dodatkowe uszczelki tylko dla drzwi EI60H).
- 4 zawiasy czopowe
- Zamek na wkładkę patentową.
- Szyby ognioodporne grubości 15 mm lub 23 mm

*W celu spełnienia warunków Aprobata Technicznej do drzwi należy obowiązkowo zamontować: samozamykacz, klamki, wkładki patentowe do zamków o parametrach wymienionych w Aprobacie Technicznej AT-15-6945/2016. W przypadku braku zamontowania przedmiotowych okuć przewidzianych Aprobata Techniczną producent drzwi nie ponosi odpowiedzialności za szkody i zdarzenia z tym związane.*

**STANDARD**



szerokość do wzmacnianek



Przylgowe



Drzwi ognioodporne



Akustyka 32dB

**OPCJA**



100

**UWAGI:** - Podane ceny nie obejmują klamek i szyldów.

**SZEROKOŚĆ:**

60 70 80 90 100\*

<b>CENA:</b>	<b>GRUPA FRESH</b> netto: 560,00 zł / brutto 688,80 zł
	<b>GRUPA FRESH +</b> netto: 590,00 zł / brutto 725,70 zł

**LORETTO (BEZPRZYLGOWE)****DOSTĘPNE KOLORY****GRUPA FRESH & FRESH +****SKANDINAVIAN  
STYLE****BIAŁY  
048****SREBRNY  
MAT 374****JESION SZARY  
387****NATURAL WOOD****DĄB WOTAN  
385****OPCJE ZA DOPLATĄ:**

	<b>Dopłata:</b>
Rozmiar 100'	110,00 netto
Skrócenie drzwi o 40mm	60,00 netto
Tuleje lub podcięcie wentylacyjne	40,00 netto
Wypełnienie płytą wiórową	120,00 netto

**INFORMACJE DODATKOWE:**

Skrzydło Loretto jest dostępne w okleinach Fresh i Fresh +. Zdobienie stanowi czarna szyba Lacobel zainstalowana po obu stronach. Skrzydło wykonywane jest tylko jako bezprzylgowe. Zestaw z ościeżnicą (szczegóły na str. 66 i 67) zawiera dwa zawiasy chowane i zamek magnetyczny. Loretto to nowoczesna, designerska propozycja dla domów, mieszkań i biur.



SZKŁO **LACOBEL**  
WKLEJANE  
W PŁYTĘ HDF

**STANDARD**szerokość  
do wzmocnień

Bezprzylgowe

Drzwi  
płycinowe**OPCJA**Tuleje  
wentylacyjne

100

Podcięcie  
wentylacyjne

# Drzwi dwuskrzydłowe

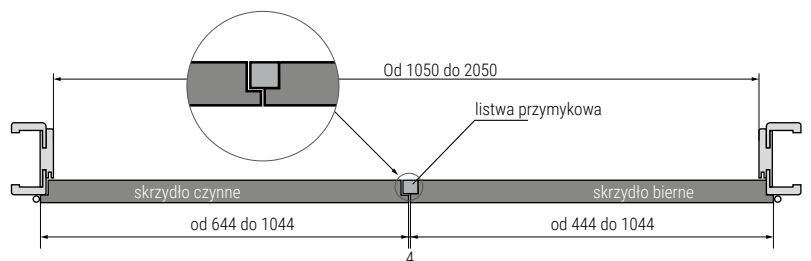
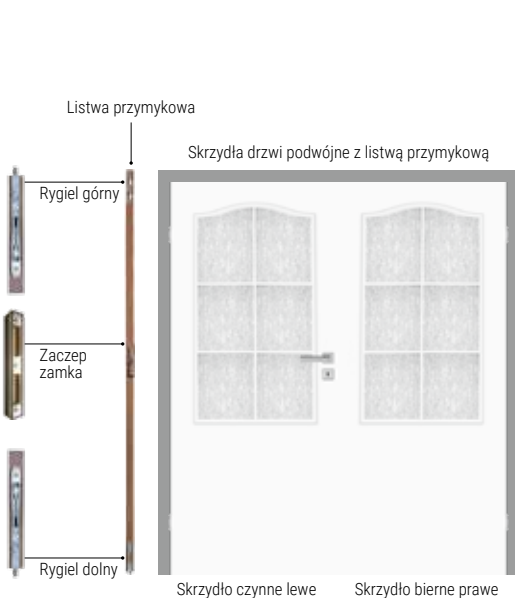
SKRZYDŁA DRZWI  
WEWNĘTRZNE PODWÓJNE



## DRZWI PODWÓJNE SKŁADANE SĄ Z KOMBINACJI WYBRANYCH WZORÓW SKRZYDEŁ

### UWAGI:

- Cena drzwi dwuskrzydłowych = cena skrzydła drzwi wybranego modelu x2 + futryna x 1,5 + dopłata 100 zł netto
- Możliwość wykonania skrzydła biernego w rozmiarze "40" lub "50" za dopłatą - 300 zł netto

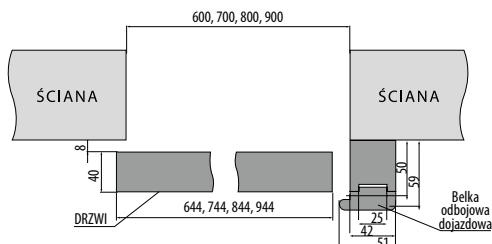
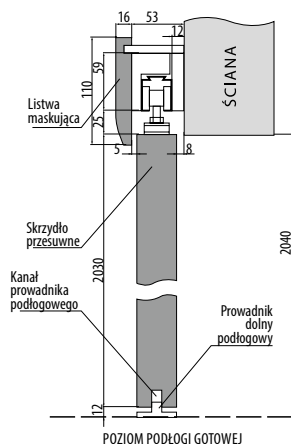
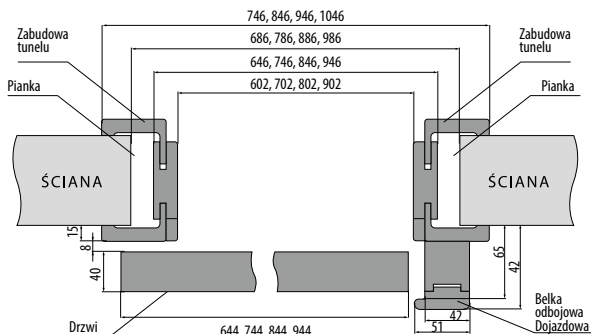
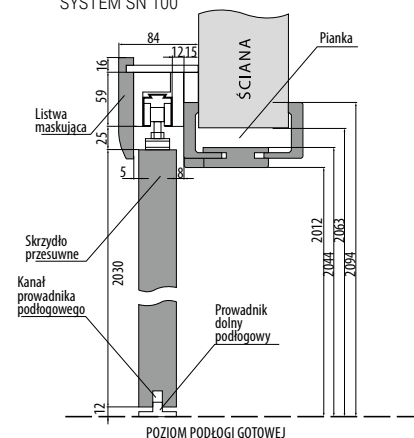


### Przykładowe zewnętrzne wymiary ościeżnicy w zależności od zastosowanej kombinacji skrzydeł drzwi

Typ	Kombinacja skrzydeł	Szerokość zewnętrzna ościeżnicy regulowanej	Szerokość zewnętrzna ościeżnicy stałej	Wysokość zewnętrzna ościeżnicy regulowanej	Wysokość zewnętrzna ościeżnicy stałej
1	60 + 50	1294 mm	1339 mm	2042 mm	2062 mm
2	70 + 60	1394 mm	1439 mm	2042 mm	2062 mm
3	80 + 60 / 70 + 70	1494 mm	1539 mm	2042 mm	2062 mm
4	80 + 70	1594 mm	1639 mm	2042 mm	2062 mm
5	90 + 70 / 80 + 80	1694 mm	1739 mm	2042 mm	2062 mm
6	90 + 80	1794 mm	1839 mm	2042 mm	2062 mm
7	90 + 90	1894 mm	1939 mm	2042 mm	2062 mm

Wymiary w tabeli przedstawiają zewnętrzny wymiar ościeżnic, do tych wymiarów należy uwzględnić miejsce na piankę montażową. (wys.+15mm, szer.+30mm)



**Rysunek systemu przesuwego ściennego bez zabudowy**

**SYSTEM SN100**

**Rysunek systemu przesuwego ściennego z zabudową**

**SYSTEM SN 100**

**SYSTEM PRZESUWNY STANDARD**
**SYSTEM PRZESUWNY LOFT**

**WYPOSAŻENIE SYSTEMU STANDARD**


Okucie SLX KOD: 1002    Szyna jezdna KOD: 1001    Stoper zatraskowy SLX KOD: 1003    Mocowanie do drzwi KOD: 1004

**WYPOSAŻENIE SYSTEMU LOFT**


Szyna jezdna KOD: 1005    Uchwyt loft art Regulowany/nieregulowany KOD: 1006    Uchwyt loft Regulowany KOD: 1007    Uchwyt do ściany KOD: 1008    Uchwyt loft Nieregulowany KOD: 1009

**Cennik systemu przesuwego ściennego:**

<b>CENA:</b>	<b>FRESH</b> netto: 355,32 zł / brutto 437,04 zł
	<b>FRESH+</b> netto: 385,32 zł / brutto 473,94 zł
	<b>CPL</b> netto: 375,84 zł / brutto 462,28 zł
	<b>PVC</b> netto: 427,68 zł / brutto 526,05 zł

**Cena skrzydła do systemu przesuwego** zależy od ceny wybranego z katalogu modelu drzwi, powiększonej o 100,00 PLN netto - 123,00 PLN brutto.

**Cena szyny jezdnej systemu STANDARD** wynosi: 214,92 PLN netto, 264,35 PLN brutto

**Cena systemu przesuwego LOFT:**

- Szyna 2000 mm - 637,00 PLN netto, 783,51 PLN brutto

- Szyna 2500 mm: 756,00 PLN netto, 929,88 PLN brutto

**Całkowity koszt kompletnego systemu przesuwego zewnętrznego** = cena systemu przesuwego ściennego + cena skrzydła do systemu przesuwego

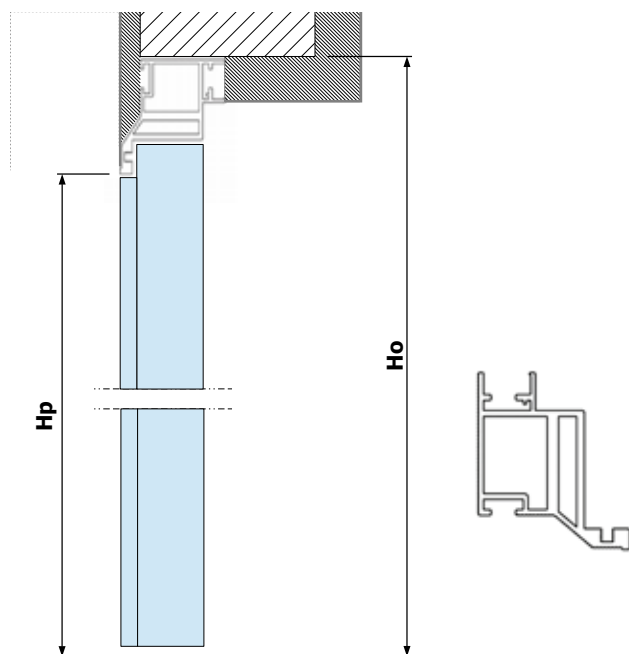
W opcji dodatkowej istnieje możliwość zamówienia ościeżnicy regulowanej, tunelowej do zabudowy otworu drzwiowego. Przy wyborze dwuskrzydła przesuwego w systemie STANDARD należy uwzględnić dwie szyny jezdne.

**OPCJE ZA DOPŁATĄ:**

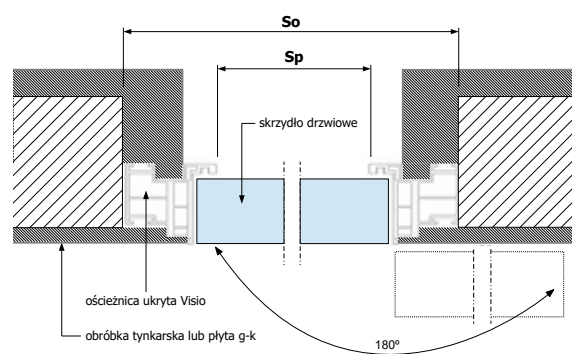
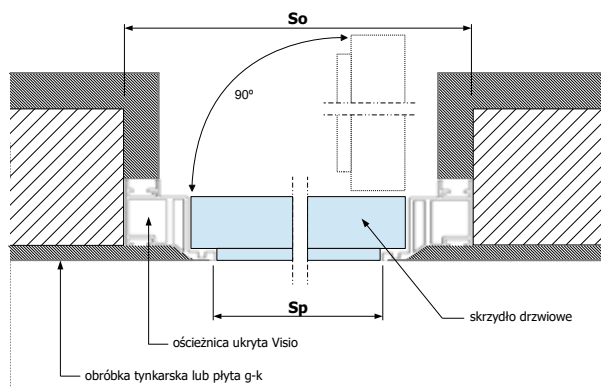
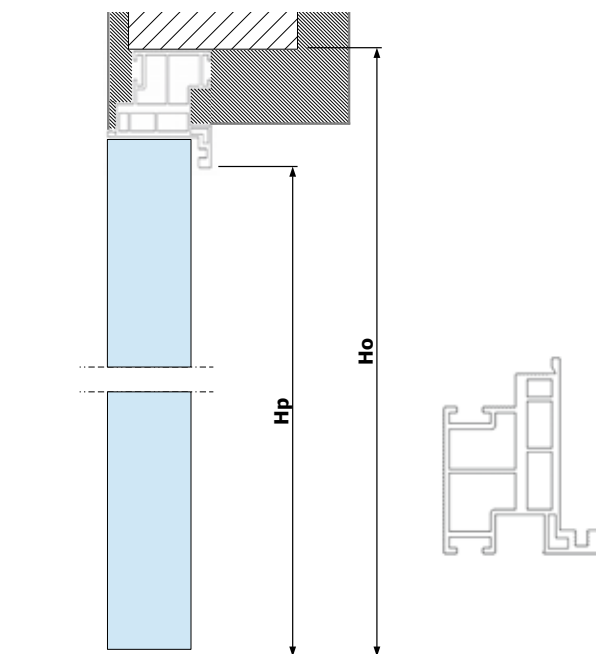
Nazwa	DOPŁATA	
	netto	brutto
Cena belki odbojowej - dojazdowej: Fresh i Fresh +	129,00 zł	158,67 zł
Cena belki odbojowej - dojazdowej: CPL i PVC	151,20 zł	185,98 zł
Pochwyty okrągły metalowy lub pochwyt metalowy owalny	40,00 zł	49,20 zł
Zamek hakowy WC lub na klucz	98,00 zł	120,54 zł
Prowadnica / profil bezpieczny - 1800mm	18,00 zł	22,14 zł
Tunel (obudowa muru) = cena ościeżnicy regulowanej	X	X
Spawalniak	156,00 zł	191,88 zł
System synchroniczny	X	X



VISIO 40 - WEWNĘTRZNE



VISIO 40 - ZEWNĘTRZNE



Rozmiar drzwi	Szerokość otworu [mm]	Wysokość otworu [mm]	Szerokość przejścia [mm]	Wysokość przejścia [mm]
	So	Ho	Sp	Hp
70	765	2060	685	2020
80	865	2060	785	2020
90	965	2060	885	2020

Rozmiar drzwi	Szerokość otworu [mm]	Wysokość otworu [mm]	Szerokość przejścia [mm]	Wysokość przejścia [mm]
	So	Ho	Sp	Hp
70	785	2070	705	2030
80	885	2070	805	2030
90	985	2070	905	2030

**System ościeźnic ukrytych - system Visio**, to wyjątkowe rozwiązanie dla osób poszukujących kreatywnych, nowych rozwiązań czy trendów. Idealnie zaprojektowana, sztywna konstrukcja w połączeniu z estetycznym wykończeniem.

#### Proponujemy państwu dwie możliwości:

- System wewnętrzny - przylgowy, otwierany do wewnątrz
- System zewnętrzny - bezprzylgowy, otwierany na zewnątrz

**W skład systemu wchodzi:** ościeznica aluminiowa, 2 zawiasy chowane, zamek magnetyczny. Dedykowanym skrzydłem dla systemu Visio jest skrzydło Kleopatra (sto. 43), które polecamy w okleinie art (do malowania). Dzięki właściwościom okleiny art ściana i skrzydło mogą mieć jednolity kolor.

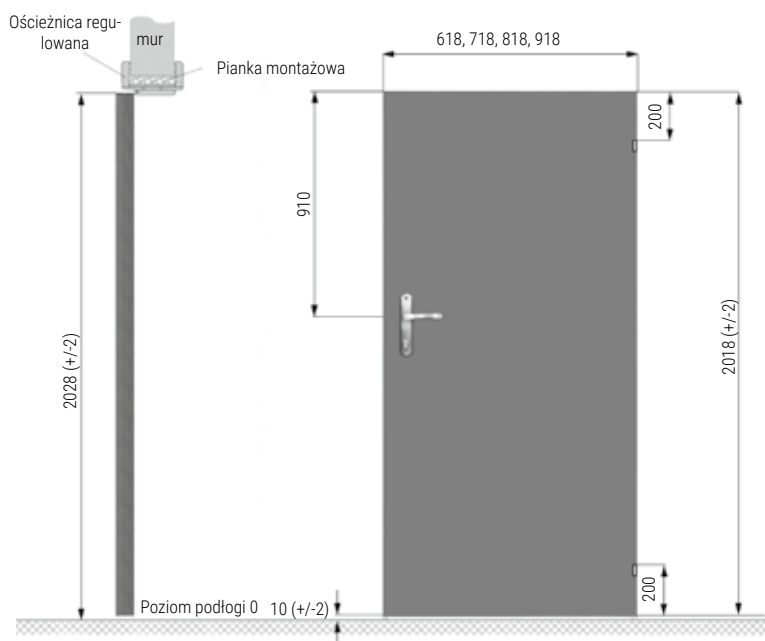
CENA: **KLEOPATRA W OKLEINIE ART**  
netto: 319,00 zł / brutto 392,37 zł

CENA: **SYSTEM OŚCIEŻNICY UKRYTEJ - VISIO**  
netto: 940,00 zł / brutto 1156,20 zł

**CENA KOMPLETU = CENA SKRZYDŁA + CENA SYSTEMU**

# Drzwi i ościeżnice bezprzylgowe

SKRZYDŁA Z KOLEKCJI INTERNAL, CLASSIC I PATTERN WYKOŃCZONE OKLEINAMI Z GAM FRESH, FRESH+ ORAZ CPL.



Drzwi w wersji bezprzylgowej to nowoczesne rozwiązanie konstrukcyjne, dzięki któremu skrzydło licuje się z ościeżnicą tworząc wrażenie jednolitej płaszczyzny. Zastosowanie specjalnych, ukrytych zawiasów 3D wewnątrz skrzydła gwarantuje ich niewidoczność. Dzięki wzmocnionym wewnętrznym kieszeniom, w których chowa się zawias konstrukcja jest trwała. Drzwi posiadają zamek magnetyczny, cichszy od standardowego, i dzięki któremu nie trzeba naciskać klamki przy zamykaniu drzwi.

## UWAGA:

Montując ościeżnicę regulowaną bezprzylgową może istnieć potrzeba poszerzenia otworu w murze na osłony zawiasów. W wersji bezprzylgowej dostępne jest każde skrzydło z gam Internal, Classic oraz Pattern w okleinach Fresh, Fresh + oraz CPL.

## Cennik ościeżnic regulowanych dwuzakresowych bezprzylgowych

Lp.	Kod	zakres regulacji w mm	Rodzaj okleiny	
			netto zł	brutto zł
1	ORB2-01	80-100	603,53	742,34
2	ORB2-02	100-140	620,16	762,80
3	ORB2-03	140-180	643,92	792,02
4	ORB2-04	180-220	667,60	821,15
5	ORB2-05*	200-240	679,56	835,86
6	ORB2-06*	240-280	703,32	865,08
7	ORB2-07*	280-320	738,96	908,92
8	ORB2-08**	300-340	750,84	923,53
9	ORB2-09**	340-380	786,48	967,37
10	ORB2-10**	380-420	834,00	1025,82
11	ORB2-11***	400-440	857,76	1055,04
12	ORB2-12***	440-480	929,04	1142,72
13	ORB2-13***	480-520	976,56	1201,17

\* ościeżnica z panelem poszerzającym

\*\* ościeżnica z dwoma panelami poszerzającymi

\*\*\* ościeżnica z trzema panelami poszerzającymi

## Cennik ościeżnic regulowanych dwuzakresowych bezprzylgowych

Lp.	Kod	zakres regulacji w mm	Rodzaj okleiny					
			Fresh		Fresh+		CPL	
			netto zł	brutto zł	netto zł	brutto zł	netto zł	brutto zł
1	OBD-01/01	80-100	532,25	654,67	542,25	666,97	561,95	691,20
2	OBD-01/02	100-140	548,88	675,12	558,88	687,42	578,58	711,65
3	OBD-01/03	140-180	572,64	704,35	582,64	716,65	602,34	740,88
4	OBD-01/04	180-220	596,40	733,57	606,40	745,87	626,10	770,10
5	OBD-02/05*	220-260	620,16	762,80	630,16	775,10	649,86	799,33
6	OBD-02/06*	260-300	643,92	792,02	653,92	804,32	673,62	828,55
7	OBD-02/07*	300-340	679,56	835,86	689,56	848,16	709,26	872,39
8	OBD-02/08*	340-380	715,20	879,70	725,20	892,00	744,90	916,23
9	OBD-02/09*	380-420	762,72	938,15	772,72	950,45	792,42	974,68
10	OBD-03/10**	420-400	822,12	1011,21	832,12	1023,51	851,82	1047,74
11	OBD-03/11**	460-500	893,40	1098,88	903,40	1111,18	923,10	1135,41

\* ościeżnica z panelem poszerzającym

\*\* ościeżnica z dwoma panelami poszerzającymi

## Cennik ościeżnic regulowanych jedzokresowych bezprzylgowych

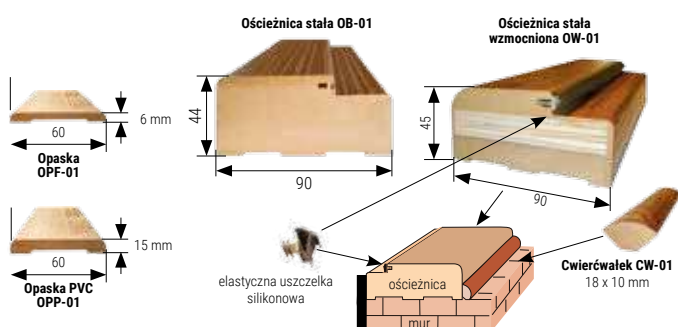
Lp.	Kod	zakres regulacji w mm	Rodzaj okleiny					
			Fresh		Fresh+		CPL	
			netto zł	brutto zł	netto zł	brutto zł	netto zł	brutto zł
1	ORB-01	80-100	532,25	654,67	542,25	666,97	561,95	691,20
2	ORB-02	100-120	532,25	654,67	542,25	666,97	561,95	691,20
3	ORB-03	120-140	548,88	675,12	558,88	687,42	578,58	711,65
4	ORB-04	140-160	560,76	689,73	570,76	702,03	590,46	726,27
5	ORB-05	160-180	572,64	704,35	582,64	716,65	602,34	740,88
6	ORB-06	180-200	584,52	718,96	594,52	731,26	614,22	755,49
7	ORB-07	200-220	596,40	733,57	606,40	745,87	626,10	770,10
8	ORB-08*	220-240	608,28	748,18	618,28	760,48	637,98	784,72
9	ORB-09*	240-260	620,16	762,80	630,16	775,10	649,86	799,33
10	ORB-10*	260-280	632,04	777,41	642,04	789,71	661,74	813,94
11	ORB-11*	280-300	643,92	792,02	653,92	804,32	673,62	828,55
12	ORB-12*	300-320	667,68	821,25	677,68	833,55	697,38	857,78
13	ORB-13*	320-340	679,56	835,86	689,56	848,16	709,26	872,39
14	ORB-14*	340-360	691,44	850,47	701,44	862,77	721,14	887,00
15	ORB-15*	360-380	715,20	879,70	725,20	892,00	744,90	916,23
16	ORB-16*	380-400	738,96	908,92	748,96	921,22	768,66	945,45
17	ORB-17**	400-420	762,72	938,15	772,72	950,45	792,42	974,68
18	ORB-18**	420-440	786,48	967,37	796,48	979,67	816,18	1003,90
19	ORB-19**	440-460	822,12	1011,21	832,12	1023,51	851,82	1047,74
20	ORB-20**	460-480	857,76	1055,04	867,76	1067,34	887,46	1091,58
21	ORB-21**	480-500	893,40	1098,88	903,40	1111,18	923,10	1135,41

\* ościeżnica z panelem poszerzającym

\*\* ościeżnica z dwoma panelami poszerzającymi

# Ościeżnica stała

INFORMACJE TECHNICZNE



Ościeżnicę montujemy na podłogę gotową!!!  
Ościeżnicę nie wolno wmurowywać!!!  
Zabrania się oklejania ościeżnic taśmami klejącymi!!!

## Ościeżnica stała OS

Wykonana z litego MDF'u, dostępna w okleinach Fresh, Fresh+ CPL oraz PVC. Ościeżnica stała składa się z bazy i belki. Uszczelka dobierana jest pod kolor okleiny.

Wymiary profilu ościeżnicy - 90 x 44 mm

Ościeżnica stała wzmocniana OSW

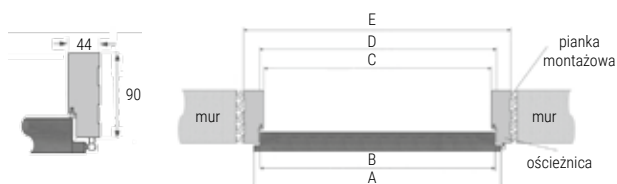
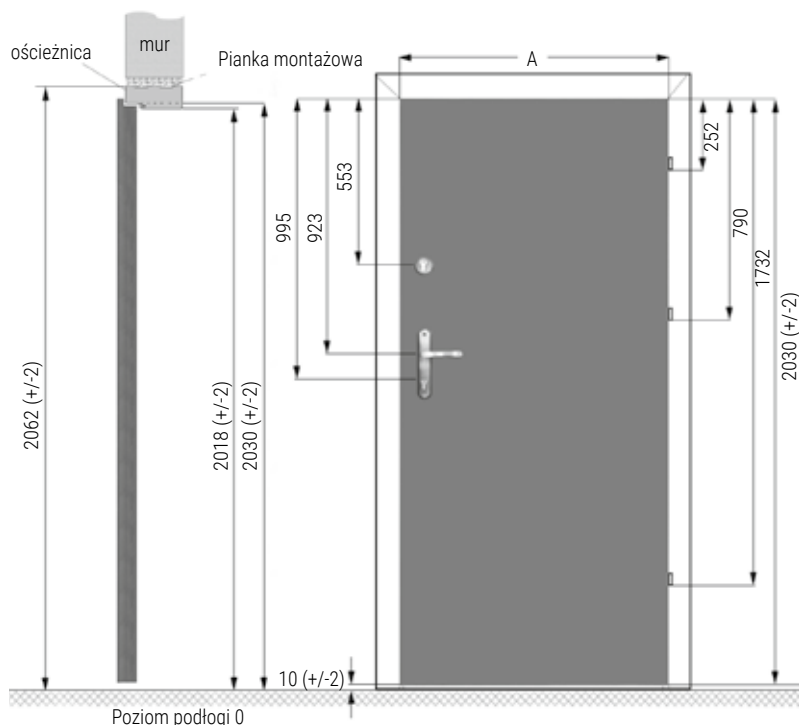
W wersji pasującej do drzwi wejściowych ościeżnica dodatkowo wzmocniona jest drewnianym rdzeniem. Konstrukcja zapewnia wysoką stabilność gwarantujących wytrzymałość i utrzymanie drzwi o wysokim ciężarze.

### Wyposażenie opcjonalne:

- Opaska płaska
- Cwierćwałek

Ościeżnicę można zastosować do drzwi jedno i dwuskrzydłowych we wszystkich szerokościach. Ościeżnica standardowo jest wyposażona w 2 lub 3 zawiasy dwupunktowe, uszczelkę i zaczep zamka.





	60	70	80	90
A	644	744	844	944
B	618	718	818	918
C	602	702	802	902
D	626	726	826	926
E	690	790	890	990

## Cennik ościeznic stałych, opasek i ćwierćwałków

Lp	kod	Nazwa	Rodzaj okleiny							
			Fresh		Fresh +		CPL		PVC	
			netto zł	brutto zł	netto zł	brutto zł	netto zł	brutto zł	netto zł	brutto zł
1	OW-01	ościeżnica stała wzmocniana 90x45 mm	X	X	X	X	X	X	285,12	350,70
2	OBC-01	ościeżnica stała 90x44 mm do drzwi wzmocnianych Classic	213,84	263,02	223,84	275,32	237,60	292,25	X	X
3	OB-01	ościeżnica stała 90x44 mm	171,07	210,42	181,07	222,72	194,83	239,64	228,10	280,56
4	OPP-01	opaska maskująca PVC 60x15 mm kpl. Na jedną stronę	X	X	X	X	X	X	71,28	87,67
5	OPF-01	opaska maskująca 60x6 mm kpl. Na jedną stronę	35,64	43,84	45,64	56,14	45,14	55,52	X	X
6	CW-01	ćwierćwałek 18x10 mm	21,38	26,30	31,38	38,60	26,14	32,15	28,51	35,07

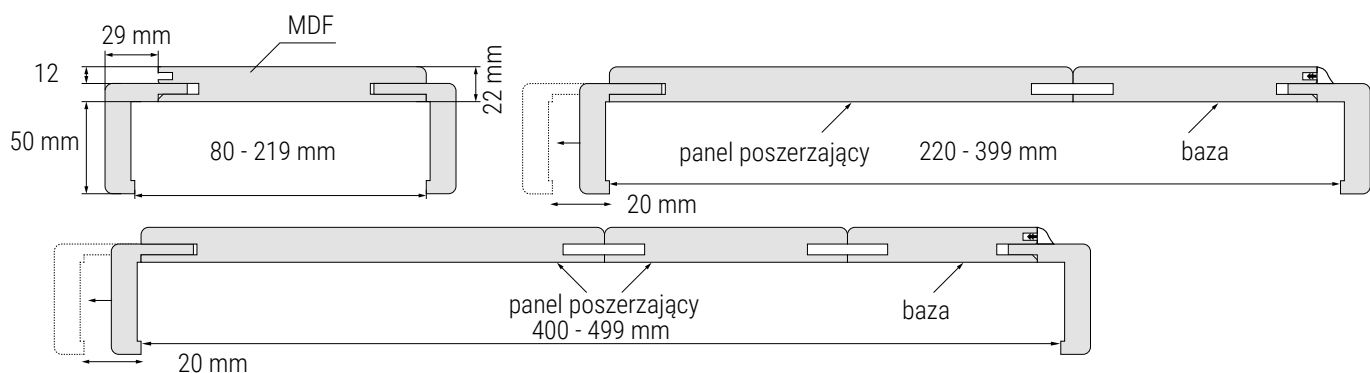
## DOSTĘPNE KOLORY DLA OŚCIEZNIC STAŁYCH I REGULOWANYCH

GRUPA FRESH & FRESH +					GRUPA CPL			
SKANDINAVIAN STYLE	BIAŁY 048	WIAZ 330	WIAZ SKANDYNAW-SKI 318	DĄB SREBRZYSTY 352	BOHO STYLE	JESION P22 369	DĄB BORDE 295	
	DĄB SZARY 308	LOFT 384	DĄB ANTRACYT 288	ANTRACYT 307		DARK WOOD	DĄB PORTER 297	
	SREBRNY MAT 374	JESION SZARY 387				GRUPA PVC		
BOHO STYLE	DĄB NEU 311	DĄB SONOMA 277	DĄB SAN REMO 306	DĄB TRUFEL 292	SKANDINAVIAN STYLE	BIAŁY GŁADKI 298	BIAŁY STRUKTURA 175	
	CANYON WHITE PINE 386	OSLO PINE 383				BOHO STYLE	JESION R 275	
NATURAL WOOD	DĄB WOTAN 385	DĄB SAN DIEGO 342	ORZECH COLUM 299	AKACJA 237	CLASSIC WOOD	DĄB RETRO 146	DĄB ŻŁOTY 147	ORZECH 158
CLASSIC WOOD	KARMEL 337	DĄB LUNA 247	CIEMNY COLUM 363		DARK WOOD	WENGE 238		
DARK WOOD	ORZECH RUSTYKALNY 341	WENGE 218	CZARNY MAT 391	GRAFIT MAT 375				

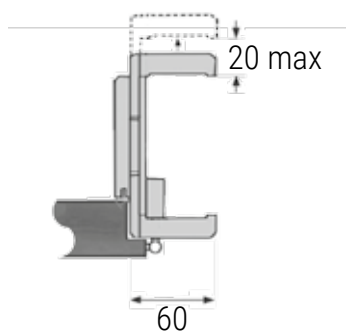

\* Wyposażenie ościeżnicy OBC-01 stanowią gniazda pod bolce antywyważeniowe, zaczepy pod zamki, trzy zawiasy, uszczelka przylgowa.  
 \*\* Ceny podano dla max szerokości drzwi 90. Dla drzwi 100 i większych dopłata do cen netto 30%

# Ościeżnica Regulowana

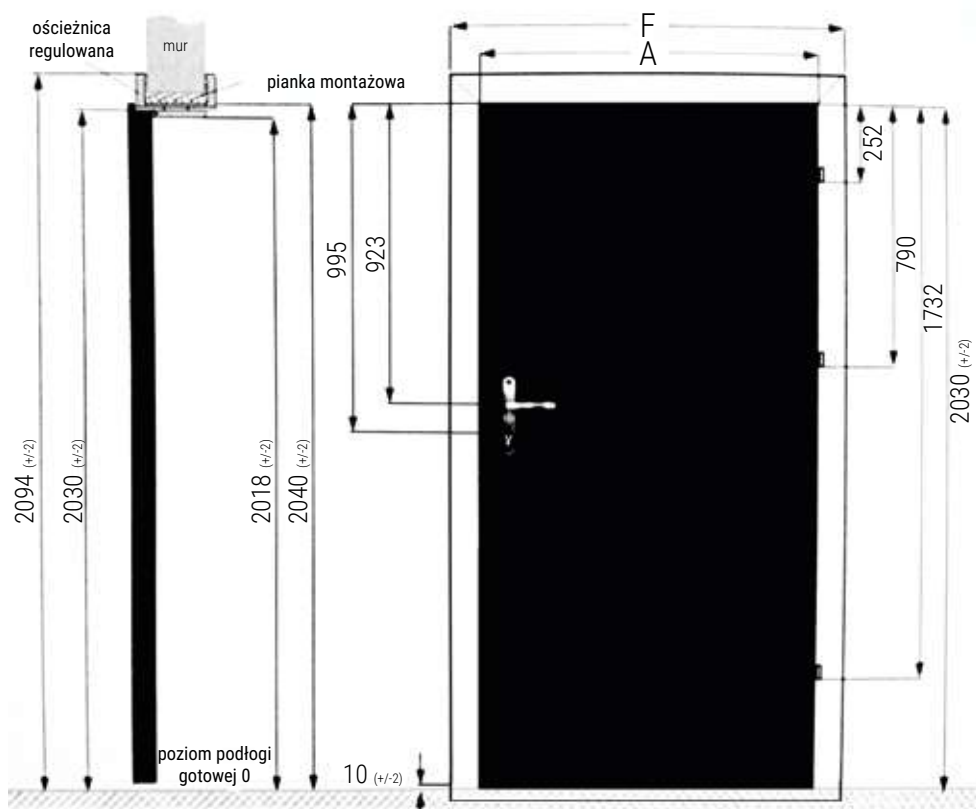
## INFORMACJE TECHNICZNE



	60	70	80	90
A	644	744	844	944
B	618	718	818	918
C	602	702	802	902
D	626	726	826	926
E	646	746	846	946
F	746	846	946	1046



## OŚCIEŻNICA REGULOWANA INFORMACJE TECHNICZNE



### OŚCIEŻNICA REGULOWANA - TUNEL DO ZABUDOWY OŚCIEŻA



Zakresy i cennik  
jak dla ościeżnic regulowanych

### Ościeżnica regulowana OR

Ościeżnica regulowana jest niezbędnym elementem przeznaczonym do montażu drzwi. Wykonana z MDF'u, charakteryzuje się estetycznym wyglądem oraz wysoką wytrzymałością. Produkt posiada możliwość regulacji szerokości, dzięki czemu można dopasować go do swoich potrzeb. Ościeżnica jest dostępna w okleinach Fresh, Fresh +, CPL oraz PVC.

Dostępne jest wersja z opaską o szerokości 6 cm lub 8 cm.

## Cennik ościeżnic regulowanych dwuzakresowych

Lp.	Kod	zakres regulacji w mm	Rodzaj okleiny	
			PVC	
			netto zł	brutto zł
1	ORD2-01	80-100	363,53	447,14
2	ORD2-02	100-140	380,16	467,60
3	ORD2-03	140-180	403,92	496,82
4	ORD2-04	180-220	427,60	525,95
5	ORD2-05*	200-240	439,56	540,66
6	ORD2-06*	240-280	463,32	569,88
7	ORD2-07*	280-320	498,96	613,72
8	ORD2-08**	300-340	510,84	628,33
9	ORD2-09**	340-380	546,48	672,17
10	ORD2-10**	380-420	594,00	730,62
11	ORD2-11***	400-440	617,76	759,84
12	ORD2-12***	440-480	689,04	847,52
13	ORD2-13***	480-520	736,56	905,97

\* ościeżnica z panelem poszerzającym

\*\* ościeżnica z dwoma panelami poszerzającymi

\*\*\* ościeżnica z trzema panelami poszerzającymi

## Cennik ościeżnic regulowanych dwuzakresowych

Lp.	Kod	zakres regulacji w mm	Rodzaj okleiny					
			Fresh		Fresh+		CPL	
			netto zł.	brutto zł.	netto zł.	brutto zł.	netto zł.	brutto zł.
1	ORD-01	80-100	292,25	359,47	302,25	371,77	321,95	396,00
2	ORD-02	100-140	308,88	379,92	318,88	392,22	338,58	416,45
3	ORD-03	140-180	332,64	409,15	342,64	421,45	362,34	445,68
4	ORD-04	180-220	356,40	438,37	366,40	450,67	386,10	474,90
5	ORD-05*	220-260	380,16	467,60	390,16	479,90	409,86	504,13
6	ORD-06*	260-300	403,92	496,82	413,92	509,12	433,62	533,35
7	ORD-07*	300-340	439,56	540,66	449,56	552,96	469,26	577,19
8	ORD-08*	340-380	475,20	584,50	485,20	596,80	504,90	621,03
9	ORD-09*	380-420	522,72	642,95	532,72	655,25	552,42	679,48
10	ORD-10**	420-460	582,12	716,01	592,12	728,31	611,82	752,54
11	ORD-11**	460-500	653,40	803,68	663,40	815,98	683,10	840,21

\* ościeżnica z panelem poszerzającym

\*\* ościeżnica z dwoma panelami poszerzającymi

## Cennik ościeżnic regulowanych jednozakresowych

Lp.	Kod	zakres regulacji w mm	Rodzaj okleiny					
			Fresh		Fresh+		CPL	
			netto zł.	brutto zł.	netto zł.	brutto zł.	netto zł.	brutto zł.
1	ORN-00	60-80	320,76	394,53	330,76	406,83	350,46	431,07
2	ORN-01	80-100	292,25	359,47	302,25	371,77	321,95	396,00
3	ORN-02	100-120	292,25	359,47	302,25	371,77	321,95	396,00
4	ORN-03	120-140	308,88	379,92	318,88	392,22	338,58	416,45
5	ORN-04	140-160	320,76	394,53	330,76	406,83	350,46	431,07
6	ORN-05	160-180	332,64	409,15	342,64	421,45	362,34	445,68
7	ORN-06	180-200	344,52	423,76	354,52	436,06	374,22	460,29
8	ORN-07	200-220	356,40	438,37	366,40	450,67	386,10	474,90
9	ORN-08*	220-240	368,28	452,98	378,28	465,28	397,98	489,52
10	ORN-09*	240-260	380,16	467,60	390,16	479,90	409,86	504,13
11	ORN-10*	260-280	392,04	482,21	402,04	494,51	421,74	518,74
12	ORN-11*	280-300	403,92	496,82	413,92	509,12	433,62	533,35
13	ORN-12*	300-320	427,68	526,05	437,68	538,35	457,38	562,58
14	ORN-13*	320-340	439,56	540,66	449,56	552,96	469,26	577,19
15	ORN-14*	340-360	451,44	555,27	461,44	567,57	481,14	591,80
16	ORN-15*	360-380	475,20	584,50	485,20	596,80	504,90	621,03
17	ORN-16*	380-400	498,96	613,72	508,96	626,02	528,66	650,25
18	ORN-17**	400-420	522,72	642,95	532,72	655,25	552,42	679,48
19	ORN-18**	420-440	546,48	672,17	556,48	684,47	576,18	708,70
20	ORN-19**	440-460	582,12	716,01	592,12	728,31	611,82	752,54
21	ORN-20**	460-480	617,76	759,84	627,76	772,14	647,46	796,38
22	ORN-21**	480-500	653,40	803,68	663,40	815,98	683,10	840,21

\* ościeżnica z panelem poszerzającym

\*\* ościeżnica z dwoma panelami poszerzającymi

# Ościeżnica regulowana łączona na prosto

(90 STOPNI)

NOWOŚĆ



## DOSTĘPNE KOLORY:

GRUPA FRESH & FRESH +				GRUPA CPL				
SKANDINAVIAN STYLE	BIAŁY 048	WIAZ 330	WIAZ SKANDYNAW-SKI 318	DĄB SREBRZYSTY 352	BOHO STYLE	JESION P22 369	DĄB BORDE 295	
	DĄB SZARY 308	LOFT 384	DĄB ANTRACYT 288	ANTRACYT 307		DARK WOOD	DĄB PORTER 297	
	SREBRNY MAT 374	JESION SZARY 387			GRUPA PVC			
BOHO STYLE	DĄB NEU 311	DĄB SONOMA 277	DĄB SAN REMO 306	DĄB TRUFEL 292	SKANDINAVIAN STYLE	BIAŁY GŁADKI 298	BIAŁY STRUKTURA 175	
	CANYON WHITE PINE 386	OSLO PINE 383			BOHO STYLE	JESION R 275		
NATURAL WOOD	DĄB WOTAN 385	DĄB SAN DIEGO 342	ORZECH COLUM 299	AKACJA 237	CLASSIC WOOD	DĄB RETRO 146	DĄB ZŁOTY 147	ORZECH 158
CLASSIC WOOD	KARMEL 337	DĄB LUNA 247	CIEMNY COLUM 363		DARK WOOD	WENGE 238		
DARK WOOD	ORZECH RUSTYKALNY 341	WENGE 218	CZARNY MAT 391	GRAFIT MAT 375				

Prezentujemy Państwu naszą ościeżnicę regulowaną z opaską łączoną pod kątem prostym. Estetyczne i nowoczesne rozwiązanie stanowi odpowiedź na najnowsze trendy w rynku wykończeniowym. Ościeżnica o takim wyglądzie doskonale pasuje do drzwi prezentowanych w naszym katalogu.

Ościeżnica regulowana z narożnikiem łączonym na prosto (kąt 90 stopni) dostępna jest tylko z opaską 80 mm dla skrzydeł bezprzylgowych.

**CENA:** Cena ościeżnicy bezprzylgowej, regulowanej wybranego zakresu + dopłata 100 zł netto.

# Poglądowy schemat budowy drzwi

SKRZYDŁO KOLEKCJI INTERNAL O KONSTRUKCJI RAMOWEJ Z DREWNIANYM RDZENIEM I OKLEINĄ Z GRUPY PVC.



## OKREŚLANIE KIERUNKU OTWIERANIA DRZWI

drzwi lewe



drzwi prawe



system przesuwny



lewe

prawe

Szyba zamontowana stroną matową do ściany.



Wymiary skrzydeł i ościeżnic są przystosowane do montażu ościeżnicy na wykończonej podłodze (płytki, parkiet, panele). Prześwit pomiędzy dolną krawędzią skrzydła i powierzchnią podłogi wynosi wówczas 10 mm. Osadzenie ościeżnicy bezpośrednio na surowej posadzce może spowodować konieczność podcięcia (przerobienia) skrzydła drzwiowego celem dopasowania go do ościeżnicy, co z kolei skutkować może utratą gwarancji.

Zgodnie z obowiązującymi przepisami drzwi do łazienki, umywalni i wydzielonego ustępu powinny otwierać się na zewnątrz pomieszczenia, mieć co najmniej 0,8 m szerokości i 2 m wysokości oraz w dolnej części otwory o sumarycznym przekroju nie mniejszym niż 0,022 m<sup>2</sup> dla dopływu powietrza. Powierzchnia wentylacyjna drzwi jest sumą powierzchni dostępnych elementów wentylacyjnych: kratki wentylacyjnej (kratka zapewnia osiągnięcie powierzchni wentylacyjnej 0,022 m<sup>2</sup> we wszystkich szerokościach drzwi) lub podcięcia wentylacyjnego / tulei wentylacyjnych wraz z powierzchnią prześwitu pomiędzy skrzydłem a podłogą.

## INFORMACJE DODATKOWE

Dopuszcza się skracanie dolnej krawędzi skrzydła drzwi bez utraty gwarancji maksymalnie o:

- 30 mm drzwi ramowe,
- 40 mm drzwi wzmocnione,
- 40 mm drzwi puszkowe,

pod warunkiem zabezpieczenia po obcięciu dolnej krawędzi cięcia środkami chroniącymi przed wilgocią.

Za wszelkie uszkodzenia powstałe w wyniku obcinania takie jak odwarstwienie okleiny, zarysowania, wyszczypania Producent nie ponosi odpowiedzialności.

Dopuszczalna różnica temperatur pomiędzy pomieszczeniami rozdzielonymi drzwiami wynosi 15°C.

Zabrania się montażu drzwi i ościeżnic w budynkach, pomieszczeniach surowych przed ukończeniem prac budowlanych "mokrych" takich jak: tynkowanie, układanie podłóg, malowanie itp.

Ościeżnicy nie wolno wmurowywać.

Ościeżnicę należy zamontować na gotową podłogę.

Nie należy oklejać ościeżnic i drzwi taśmami klejącymi.

Do czyszczenia i konserwacji należy używać łagodnych środków czyszczących nie zawierających rozpuszczalników. Zabrania się stosowania proszków i past czyszczących mogących spowodować zarysowania i uszkodzenia struktury wyrobu.

Dopuszcza się odstępstwa od reguł zawartych w katalogu pod warunkiem uprzedniego uzgodnienia ich z Producentem.

### Zapewnienie powierzchni wentylacyjnej w drzwiach przylgowych

Szerokość drzwi	Drzwi z tulejami wentylacyjnymi		Drzwi z podcięciem wentylacyjnym	
	powierzchnia wentylacyjna tulei i prześwitu 10 mm [w m <sup>2</sup> ]	wymagany prześwit dla spełnienia wymogu wentylacyjności [w mm]	powierzchnia wentylacyjna podcięcia i prześwitu 10 mm [w m <sup>2</sup> ]	wymagany prześwit dla spełnienia wymogu wentylacyjności [w mm]
100	0,011	19*	0,033	0
90	0,010	21*	0,029	1
80	0,009	24*	0,025	4
70	0,008	28*	0,021	14*
60	0,007	33*	0,018	35*

### Zapewnienie powierzchni wentylacyjnej w drzwiach bezprzylgowych

Szerokość drzwi	Drzwi z tulejami wentylacyjnymi		Drzwi z podcięciem wentylacyjnym	
	powierzchnia wentylacyjna tulei i prześwitu 10 mm [w m <sup>2</sup> ]	wymagany prześwit dla spełnienia wymogu wentylacyjności [w mm]	powierzchnia wentylacyjna podcięcia i prześwitu 10 mm [w m <sup>2</sup> ]	wymagany prześwit dla spełnienia wymogu wentylacyjności [w mm]
100	0,0112	19*	0,033	0
90	0,0104	21*	0,029	1
80	0,0096	24*	0,025	4
70	0,0082	28*	0,021	12*
60	0,0074	33*	0,018	31*



## Cennik kątowników regulacyjnych i listew płaskich

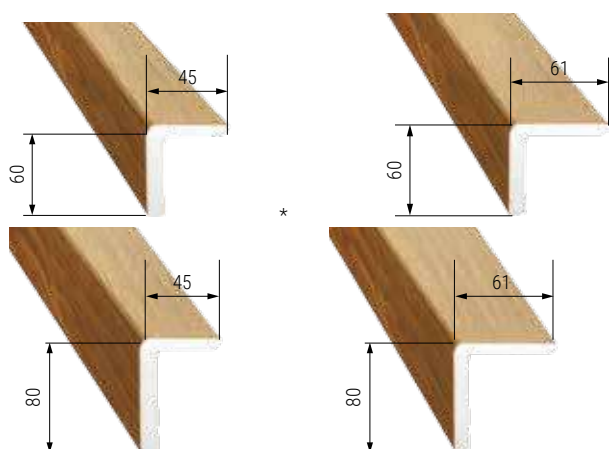
Lp.	Nazwa	Rodzaj okleiny							
		Fresh		Fresh+		CPL		PVC	
		netto zł	brutto zł	netto zł	brutto zł	netto zł	brutto zł	netto zł	brutto zł
1	kątownik maskujący 60x43 mm, komplet na jedną stronę	95,04	116,90	99,79	122,74	118,80	146,12	X	X
2	kątownik poszerzający 60x61 mm, komplet na jedną stronę	106,92	131,51	112,27	138,09	130,68	160,74	154,44	189,96
3	kątownik poszerzający 80x43 mm, komplet na jedną stronę	130,68	160,76	137,21	168,77	154,44	189,96	X	X
4	Listwa prosta maskująca 2150x60x16 mm, cena za 1 szt.	23,76	29,22	24,95	30,69	29,70	36,53	35,64	43,84
5	Listwa prosta maskująca 2150x80x16 mm, cena za 1 szt.	35,64	43,84	37,42	46,03	41,58	41,14	47,52	58,45

\*Po uprzednim uzgodnieniu z producentem istnieje możliwość wyceny i wykonania kątowników o innych wymiarach: 80x61mm.

### Kątowniki poszerzające i listwy wykończeniowe

Kątownik Poszerzający kpl. (2 x 2150 + 1 x 1100)

Listwa prosta maskująca 2150 x 60 x 16    Listwa prosta maskująca 2150 x 80 x 16



DOSTĘPNE KOLORY:

GRUPA FRESH & FRESH +					GRUPA CPL			
SKANDINAVIAN STYLE	BIAŁY 048	WIAZ 330	WIAZ SKANDYNAW-SKI 318	DAB SREBRZYSTY 352	BOHO STYLE	JESION P22 369	DAB BORDE 295	
	DAB SZARY 308	LOFT 384	DAB ANTRACYT 288	ANTRACYT 307		DARK WOOD	DAB PORTER 297	
	SREBRNY MAT 374	JESION SZARY 387			GRUPA PVC			
BOHO STYLE	DAB NEU 311	DAB SONOMA 277	DAB SAN REMO 306	DAB TRUFEL 292	SKANDINAVIAN STYLE	BIAŁY GŁADKI 298	BIAŁY STRUKTURA 175	
	CANYON WHITE PINE 386	OSLO PINE 383			BOHO STYLE	JESION R 275		
NATURAL WOOD	DAB WOTAN 385	DAB SAN DIEGO 342	ORZECH COLUM 299	AKACJA 237	CLASSIC WOOD	DAB RETRO 146	DAB ŻŁOTY 147	ORZECH 158
CLASSIC WOOD	KARMEL 337	DAB LUNA 247	CIEMNY COLUM 363		DARK WOOD	WENGE 238		
DARK WOOD	ORZECH RUSTYKALNY 341	WENGE 218	CZARNY MAT 391	GRAFIT MAT 375				

## Spawalniacz do drzwi przesuwnych\*



Do systemu przesuwnego naściennego  
netto: **156,00 zł** / brutto **191,88 zł**  
KOD: 1010

## Prowadnica - profil bezpieczny do drzwi przesuwnych 1800 mm\*



netto: **18,00 zł** / brutto **22,14 zł**  
KOD: 1011

## Zamek hakowy HOMER BB INX do drzwi przesuwnych:

Cena zależy od wybranego rodzaju\*



netto: **98,00 zł** / brutto **120,54 zł**  
KOD: 1012

## Zamek górny trzybolcowy



netto: **60,00 zł** / brutto **73,80 zł**  
KOD: 1013

## Kasety zamkowe dostępne wersje:



netto: **20,00 zł** / brutto **24,60 zł**  
KOD: z klucz 1014 / z wc 1015 / z wkład 1016

## Zawias regulowany 1 kpl.



netto: **12,00 zł** / brutto **14,79 zł**  
KOD: 1017

## Nakładki ozdobne na zawiasy, chrom satynowany 1 kpl (2 szt zawiasy)



netto: **15,00 zł** / brutto **18,45 zł**  
KOD: 1018

## Wizjer szerokokątny, kąt widzenia 180°



**Wizjer standard**  
netto: **30,00 zł** / brutto **36,90 zł**  
**Wizjer do drzwi p-poż.**  
netto: **70,00 zł** / brutto **86,10 zł**  
KOD: 1019

## Wkładki patentowe\*



Do drzwi „40” (30x40)  
netto: **50,00 zł** / brutto **61,50 zł**  
Do drzwi „40” (30x40) z gałką  
netto: **62,00 zł** / brutto **76,26 zł**  
KOD: 1020

## Tuleje wentylacyjne: biała, beż, brąz, ciemny brąz - komplet na otwór

KOD: 1021 KOD: 1022 KOD: 1023



KOD: 1024 KOD: 1025



netto: **3,00 zł** / brutto **3,69 zł**

## Podchwyt Okrągły Plastikowy POP



KOD: 1026

Standardowa wersja wliczana do wersji podstawowej skrzydła przesuwne


netto: **40,00 zł** / brutto **49,20 zł**

## Podchwyt Okrągły metalowy POM



KOD: 1027

## Podchwyt Owalny metalowy PPM



KOD: 1028

netto: **40,00 zł** / brutto **49,20 zł**

## Uszczelka dymoszczelna\*



EL 30  
netto: **400,00 zł** / brutto **492,00 zł**  
EL 60  
netto: **500,00 zł** / brutto **615,00 zł**  
KOD: 1019

## Listwa przypodłogowa okleinowana lub do malowania opakowanie 5 sztuk, długość 2400

Cena za 1 szt.

**16x80 mm do malowania**  
netto: **21,66 zł** / brutto **26,64 zł**  
**16x80 mm okleina finish**  
netto: **22,83 zł** / brutto **28,08 zł**  
**16x80 mm okleina CPL**  
netto: **27,63 zł** / brutto **33,98 zł**  
**16x80 mm okleina PVC/PVC R**  
netto: **29,97 zł** / brutto **36,86 zł**  
**16x100 mm do malowania**  
netto: **22,83 zł** / brutto **28,08 zł**  
KOD: 1029



## Klamry montażowe do listew przypodłogowych 30 szt



netto: **36,00 zł** / brutto **44,65 zł**  
KOD: 1030

## Samozamykacz GEZE TS 2000

Cena zależna od wybranego rodzaju\*



netto: **276,00 zł** / brutto **339,48 zł**  
KOD: 1031

## Uszczelka samoopadająca Dla wersji ogniowej EI30H i EI60H\*



netto: **240,00 zł** / brutto **295,20 zł**  
KOD: 1032

## Próg z drewna klejonego do malowania 50 x 20 mm z uszczelką do drzwi „80 i 90”



netto: **40,00 zł** / brutto **49,20 zł**  
KOD: 1034

## Próg ze stali nierdzewnej 90 x 21 mm z uszczelką



Do drzwi o szer. „80”, „90”  
netto: **100,00 zł** / brutto **123 zł**  
Do drzwi o szer. „100”  
netto: **110,00 zł** / brutto **135,30 zł**  
KOD: 1036

## KLIN



netto: **15,00 zł** / brutto **18,45 zł**  
KOD: 1037

FOKUS-QR - 52 ZŁ



AXE-QR - 57 ZŁ



AXE-QR - 57 ZŁ



SZYLDY DZIELONE QUADRO-QR



### RODZAJE PRZEBIĆ SZYLDÓW

BB - klucz 23 zł

PZ - wkładka 23 zł

WC - łazienka 32 zł

MAFF-QR - 53 ZŁ



ERIS-QR - 58 ZŁ



TIK-QR - 52 ZŁ



SZYLDY DZIELONE QUANTA



### RODZAJE PRZEBIĆ SZYLDÓW

BB - klucz 25 zł

PZ - wkładka 25 zł

WC - łazienka 35 zł

FOKUS-QR - 52 ZŁ



AXE-QR - 57 ZŁ



AXE-QR - 57 ZŁ



SZYLDY DZIELONE QUADRO-QR



### RODZAJE PRZEBIĆ SZYLDÓW

BB - klucz 20 zł

PZ - wkładka 20 zł

WC - łazienka 28 zł

# Klamki na długim szyldzie

ROMANA - 37 ZŁ



VITA - 37 ZŁ



TIPO - 37 ZŁ



## Klamki do drzwi wejściowych

SHARK ZEW.K+K

KLAMKA - 110ZŁ  
SZYLD - 45ZŁ



SPACE ZEW. K+K

KLAMKA - 90ZŁ  
SZYLD - 35ZŁ



KLAMKA PPOŻ

UNO INX - 90ZŁ



**Nasze drzwi są gwarancją bezpieczeństwa i jakości. Poniżej przedstawiamy certyfikaty i aprobaty.**

#### **DRZWI OGNIODPORNE POL-PANEL:**

- KRAJOWY CERTYFIKAT STAŁOŚCI WŁAŚCIWOŚCI UŻYTKOWYCH NR: 020 – UWB – 2466/W
- APROBATA TECHNICZNA NR AT-15-6945/2016

#### **DRZWI OGNIODPORNE HALSPAN (OBYDWA: 60 I 30):**

- KRAJOWY CERTYFIKAT STAŁOŚCI WŁAŚCIWOŚCI UŻYTKOWYCH NR 020-UWB-2701/W
- KRAJOWA OCENA TECHNICZNA NR ITB-KOT-2018/0407.

#### **DRZWI WEWNĄTRZLOKALOWE (SKRZYDŁA I OŚCIEŻNICE):**

- PN-EN 14351-2 OKNA I DRZWI NORMA WYROBU, WŁAŚCIWOŚCI EKSPLOATACYJNE. CZĘŚĆ 2: DRZWI WEWNĘTRZNE


 [www.defendoor.pl](http://www.defendoor.pl)







Dołącz do nas na:  
[www.facebook.com](http://www.facebook.com)




DEFENDOOR na Instagram:  
[www.instagram.com](http://www.instagram.com)



ZESKANUJ I POBIERZ  
KATALOG W WERSJI PDF



DZIAŁ SPRZEDAŻY I DYSTRYBUCJI  
UL. SANOCKA 27  
PL 38-480 RYMANÓW  
TEL. +48 13 307 38 01 / +48 13 307 38 02  
TEL. 605 553 848  
E – MAIL: DRZWI@DEFENDOOR.PL



DEFENDOOR SP. Z O. O. Z SIEDZIBĄ W KROŚNIE  
38-400 KROSNO, UL. MIĘSOWICZA 6,  
NIP: 6842642268, REGON: 363405690  
WPISANA DO REJESTRU PRZEDSIĘBIORCÓW PROWADZONEGO  
PRZEZ SĄD REJONOWY W RZESZOWIE, XII WYDZIAŁ GOSPODARCZY  
KRAJOWEGO REJESTRU SĄDOWEGO  
POD NUMEREM KRS 0000595534  
KAPITAŁ ZAKŁADOWY W WYSOKOŚCI 800 000,00 ZŁ.  
E-MAIL:DEFENDOOR@DEFENDOOR.PL

